

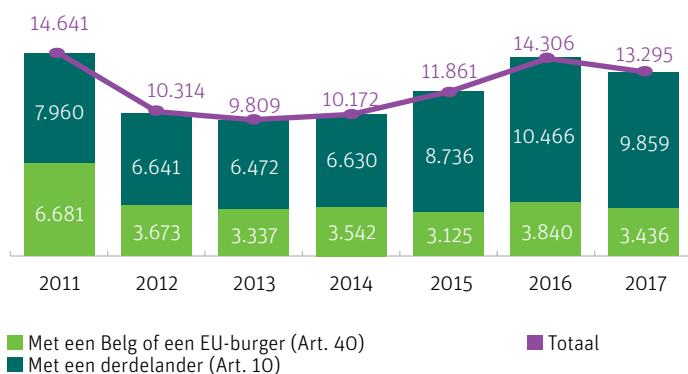
De gezinshereniging vertegenwoordigt een aanzienlijk aandeel van de migratie naar België. Dit gegeven kan op twee manieren in kaart worden gebracht:

- aan de hand van de gegevens over **visa lang verblijf die worden afgegeven in het kader van een gezinshereniging** (visas D),
- aan de hand van de gegevens van de **eerste verblijfstitels die om familiale redenen worden afgegeven**.

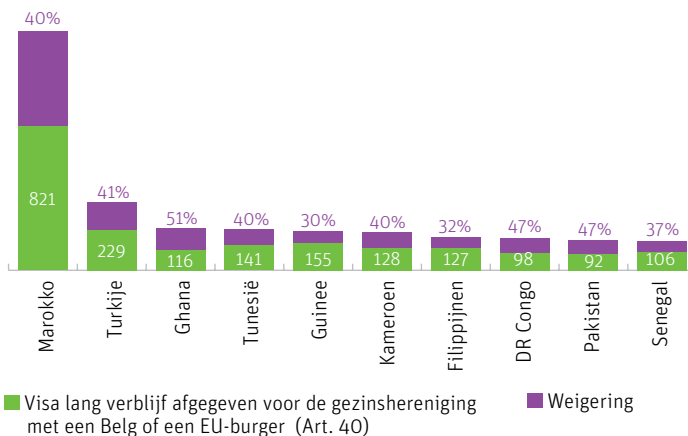
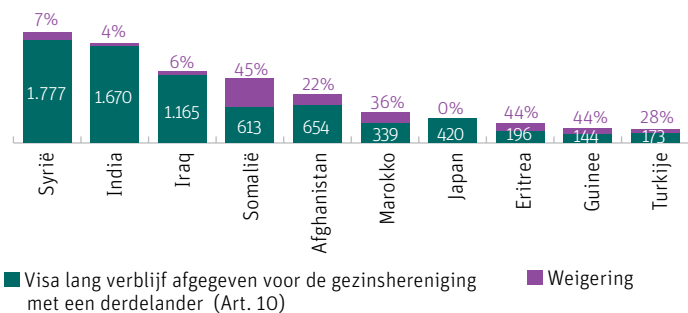
De bijzonderheden over de eerste verblijfstitels worden voorgesteld onder [www.myria.be/nl/cijfers/migratiestromen-en-stocks](http://www.myria.be/nl/cijfers/migratiestromen-en-stocks), die over de visa onder [www.myria.be/nl/cijfers/visa-en-toegang-tot-het-grondgebied](http://www.myria.be/nl/cijfers/visa-en-toegang-tot-het-grondgebied).

## Visa lang verblijf afgegeven in het kader van een gezinshereniging

Visa lang verblijf (visa D) afgegeven in het kader van een gezinshereniging



Top 10 van de nationaliteiten van de begunstigden van visa lang verblijf afgegeven in 2017



In 2017:

- De visa lang verblijf die werden afgegeven in het kader van **een gezinshereniging** vertegenwoordigen **43%** van het totaal aantal toegekende visa lang verblijf (32% voor de gezinshereniging met een derdelander en 11% met een Belg of een EU-burger).  
 (» zie cijfers [www.myria.be/nl/cijfers/visa-en-toegang-tot-het-grondgebied](http://www.myria.be/nl/cijfers/visa-en-toegang-tot-het-grondgebied))
- In totaal werden **13.295** visa lang verblijf toegekend voor een gezinshereniging: 9.859 in het kader van een gezinshereniging met een derdelander en 3.436 voor een gezinshereniging met een Belg of een EU-burger.

### Met een derdelander:

- De **landen van herkomst van vele asielzoekers** vertegenwoordigen een aanzienlijk deel van die visa: Syrië, Irak, Somalië en Afghanistan staan in de top 5.
- Gemiddeld wordt **18%** van die visa **geweigerd**, maar het weigeringspercentage schommelt sterk naargelang de nationaliteit (0% voor Japan, 45% voor Somalië en 44% voor Eritrea en Guinee).

### Met een Belg of een EU-burger:

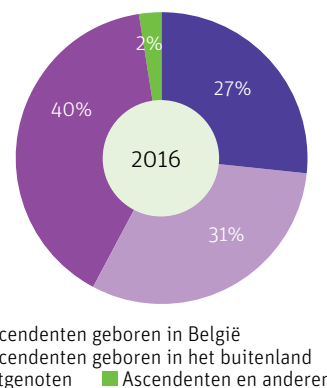
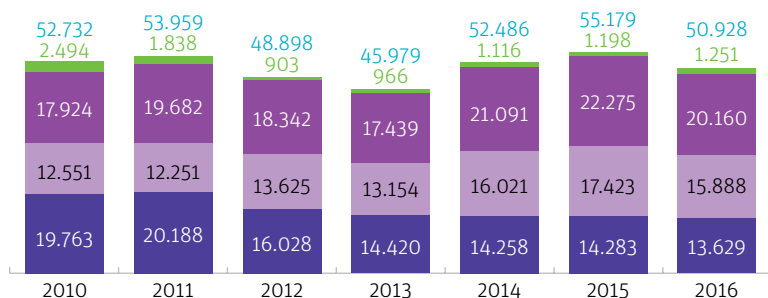
- **Marokko** en **Turkije** zijn de twee voornaamste nationaliteiten van de begunstigden van dit visumtype.
- Het **gemiddeld percentage weigeringen** (38%) is duidelijk **hoger** dan voor de visa lang verblijf voor een gezinshereniging met een derdelander (18%).

## Eerste verblijfstitels afgegeven om familiale redenen

In 2016 werden van de 50.928 eerste verblijfstitels die om familiale redenen werden afgegeven, 71% toegekend aan descendenten (36.048), 27% aan echtgenoten (13.629) en 2% aan ascendenten en anderen (1.251). 15.888 descendenten betreffen kinderen in België geboren (ofwel 31% van het totaal aantal eerste verblijfstitels om familiale redenen).

**50.928** eerste verblijfstitels werden in 2016 afgegeven om familiale redenen

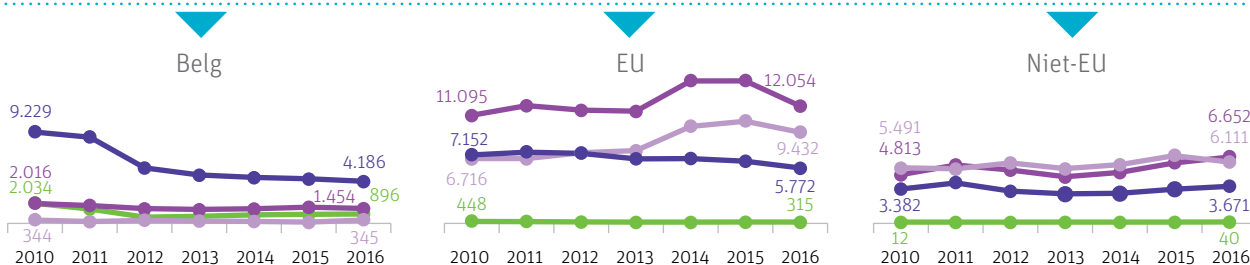
Totaal aantal eerste verblijfstitels afgegeven om familiale redenen



### Eén derde van de kinderen geboren in België

De cijfers van de eerste verblijfstitels die werden afgegeven, hebben niet uitsluitend betrekking op begunstigden van een gezinshereniging uit het buitenland. Het gaat om alle personen die een eerste verblijfstitel hebben gekregen om familiale redenen. Daaronder bevinden zich elk jaar duizenden kinderen die in België geboren zijn. Zo werden er in 2016 van de 50.928 eerste verblijfstitels 15.888 afgegeven aan in België geboren descendenten (ofwel 31% van alle eerste titels afgegeven in 2016 om familiale redenen).

### Er worden sterk uiteenlopende tendensen vastgesteld naargelang de nationaliteit van de persoon die het recht op gezinshereniging opent



Tussen 2010 en 2016:

De eerste verblijfstitels afgegeven om familiale redenen in het kader van een gezinshereniging met een Belg werden sterk beïnvloed door de wetwijzigingen die op 08/07/2011 in de vreemdelingenwet werden aangebracht en die inkomensvoorwaarden oplegden aan Belgen en aan onderdanen van niet EU-lidstaten om bepaalde gezinsleden te laten overkomen. Voorts werd de mogelijkheid uitgesloten om ascendenten van meerderjarige Belgen te laten overkomen. Er wordt vastgesteld:

- Een daling met de helft van het aantal eerste titels voor echtgenoten en ascendenten van Belgen.
- Een daling met een kwart voor in het buitenland geboren descendenten van Belgen.

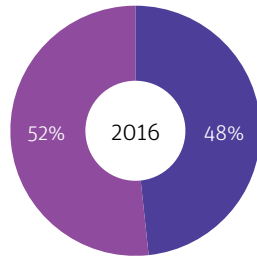
Die wetwijzigingen hadden geen betrekking op de eerste verblijfstitels afgegeven om familiale redenen in het kader van een gezinshereniging met een EU-burger. Toch daalden het aantal eerste titels afgegeven aan ascendenten en anderen met 30% en het aantal eerste titels afgegeven aan echtgenoten met 19% tussen 2010 en 2016. De stijging van eerste titels afgegeven aan descendenten tussen 2010 en 2016 hield voornamelijk verband met een verbetering van de kwaliteit van de gegevens tussen 2013 en 2014.

De eerste titels afgegeven om familiale redenen in het kader van een gezinshereniging met een derdelander stegen dan weer lichtjes tussen 2010 en 2016 (+24% voor de descendenten en +9% voor de echtgenoten). Het feit dat de materiële voorwaarden niet van toepassing zijn op erkende vluchtelingen en op begunstigden van subsidiaire bescherming die hun gezinsleden binnen het jaar laten overkomen, kan die evolutie ten dele verklaren. Het aantal eerste titels afgegeven aan ascendenten van derdelanders is zeer beperkt en heeft alleen betrekking op niet-begeleide minderjarigen die hun ouder(s) laten overkomen.

# Wie zijn de begunstigden van de eerste verblijfstitels om familiale redenen?

## 1. Nationaliteit

Nationaliteiten van de begunstigden van een eerste verblijfstitel om familiale redenen (Totaal = 50.928)



■ EU-begunstigden ■ Niet EU-begunstigden

Van de 50.928 eerste verblijfstitels die in 2016 werden afgegeven om familiale redenen:

- werden er **24.603** afgegeven aan EU-burgers (**48%**) en
- **26.325** aan derdelanders (**52%**).

Voor de begunstigde EU-burgers vertegenwoordigden familiale redenen **40%** van de motieven voor afgifte van de eerste verblijfstitels in 2015 (zie cijfers [www.myria.be/nl/cijfers/vrij-verkeer-economische-migratie-en-studenten](http://www.myria.be/nl/cijfers/vrij-verkeer-economische-migratie-en-studenten)). Voor de niet-EU-burgers bedroeg dit aandeel **50%** (zie cijfers [www.myria.be/nl/cijfers/migratiestromen-en-stocks](http://www.myria.be/nl/cijfers/migratiestromen-en-stocks)).

In 2016: De **Roemenen** komen op de eerste plaats met 4.564 eerste verblijfstitels afgegeven om familiale redenen, gevolgd door de **Nederlanders** en de **Marokkanen**.

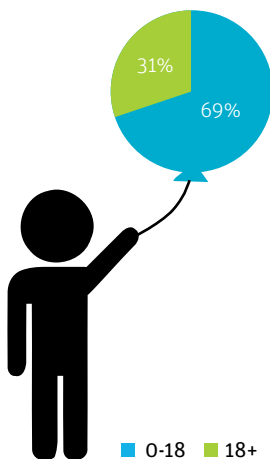
Top 10 van de nationaliteiten van de begunstigden van een eerste verblijfstitel afgegeven om familiale redenen

Nationaliteit	2010	2016	Evolutie 2010-2016
Roemenië	3.063	4.564	x1,5 ↗
Nederland	3.947	4.310	x1,1 ↗
Marokko	7.816	3.727	x0,5 ↘
Frankrijk	3.046	3.576	x1,2 ↗
Polen	2.804	2.242	x0,8 ↘
Syrië	212	2.198	x10,4 ↗
Bulgarije	1.771	1.834	x1
Spanje	1.752	1.760	x1
Italië	1.329	1.748	x1,3 ↗
India	864	1.302	x1,5 ↗
Andere	26.128	23.667	x0,9 ↘
<b>Totaal EU</b>	<b>22.186</b>	<b>24.603</b>	<b>x1,1 ↗</b>
<b>Totaal niet-EU</b>	<b>30.546</b>	<b>26.325</b>	<b>x0,9 ↘</b>
<b>Totaal</b>	<b>52.732</b>	<b>50.928</b>	<b>x1</b>

Tussen 2010 en 2016:

- Toename van 11% van de eerste verblijfstitels afgegeven om familiale redenen aan EU-burgers, terwijl het aantal eerste titels afgegeven aan niet-EU-burgers met 10% daalt.
- **Vermindering met de helft** van het aantal eerste titels afgegeven om familiale redenen aan **Marokkanen**.
- Het aantal titels dat werd afgegeven aan **Syriërs** is **vertienvoudigd**.

## 2. Leeftijd en geslacht



### 2/3 minderjarigen

Van de 50.928 eerste verblijfstitels om familiale redenen in 2016, werden er 34.887 toegekend aan personen van minder dan 18 jaar, ofwel 69% van het totaal.

### Minder dan 1% personen van meer dan 65 jaar

In 2016 hebben 163 personen van meer dan 65 jaar een eerste verblijfstitel gekregen om familiale redenen, ofwel 0,3% van het totaal.

### Lichtjes meer vrouwen dan mannen onder de begunstigden, maar 3/4 van de echtgenoten zijn vrouwen:

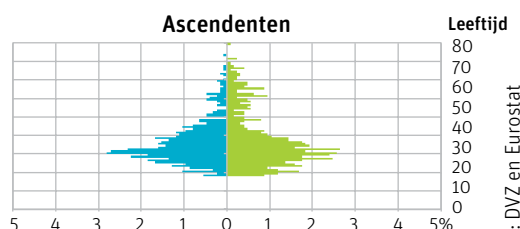
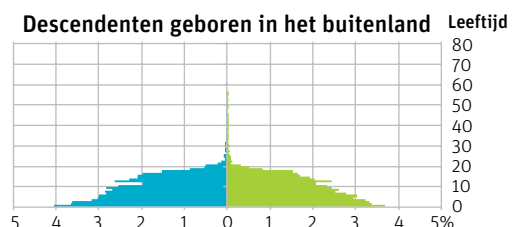
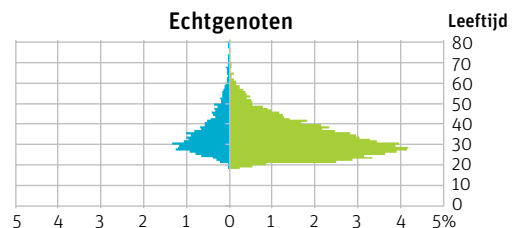
56% van de 50.928 eerste verblijfstitels om familiale redenen werden in 2016 afgegeven aan vrouwen. Dit aandeel schommelt echter volgens de verwantschapsband. De vrouwen vertegenwoordigen:

- 78% van de echtgenoten,
- 48% van de descendentes,
- 54% van de ascendenten.

De kinderen vertegenwoordigen **69%** van de eerste verblijfstitels afgeleverd om familiale redenen

Opmerking: De in België geboren kinderen werden weggelaten uit de leeftijds piramide van de descendentes. Zij vertegenwoordigen een zeer groot aandeel van de kinderen van minder dan één jaar.

Leeftijds piramides, volgens de verwantschapsband, van de begunstigden van een eerste verblijfstitel om familiale redenen in 2016



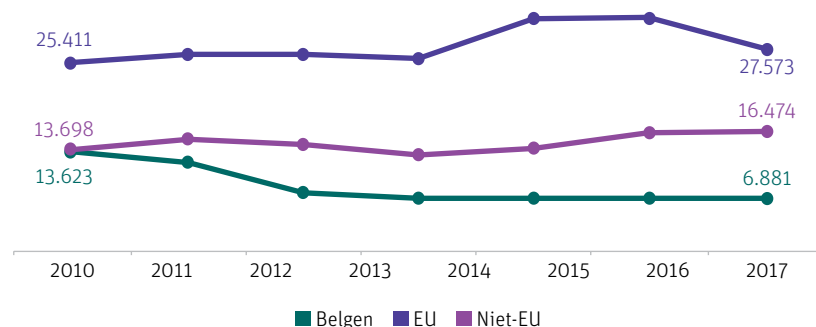
■ Mannen ■ Vrouwen

BrO:n: DVZ en Eurostat

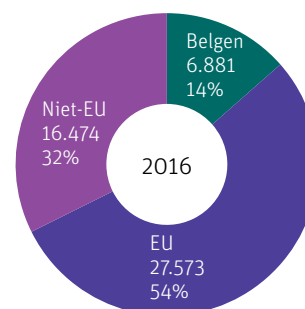
## Wie zijn de personen die het recht op gezinshereniging openen?

Op dit ogenblik zijn er alleen gegevens beschikbaar over hun verwantschapsband (zie hierboven) en over de groep van nationaliteiten (Belgen, EU of niet-EU) waartoe ze behoren. Zo kan worden vastgesteld dat 54% van de eerste verblijfstitels die in 2016 om familiale redenen werden afgegeven, betrekking hadden op gezinsherenigingen met een EU-burger die in België woont, 32% op gezinsherenigingen met niet-EU-burgers en 4% op gezinsherenigingen met Belgen.

Nationaliteit van de persoon die het recht op gezinshereniging opent



Nationaliteit van de persoon die het recht op gezinshereniging opent



De eerste titels die in het kader van een gezinshereniging met een Belg worden afgegeven, zijn met de helft gedaald tussen 2010 en 2016, terwijl die met niet-EU-burgers (+20%) en met EU-burgers (+9%) lichtjes zijn gestegen.

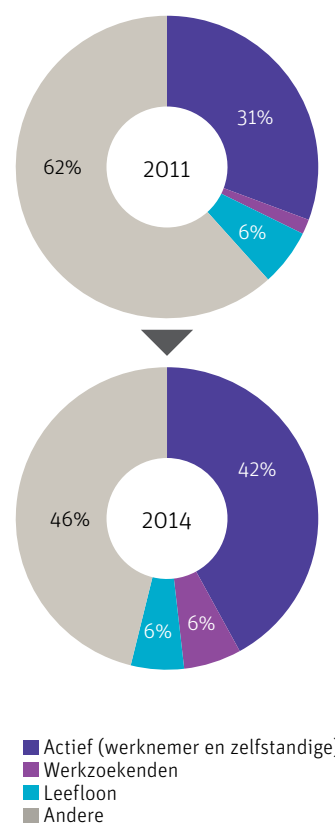
BrO:n: DVZ

## Brengt de gezinshereniging een "last" met zich mee?

De gegevens van de *Socio-economische Monitoring 2017: arbeidsmarkt en origine van de FOD Werkgelegenheid, Arbeid en Sociaal Overleg en Unia* geven de socio-economische positie weer van de personen die voor het eerst in het Rijksregister werden ingeschreven in 2010 en die dus een verblijfstitel om familiale redenen hebben gekregen vóór de inwerkingtreding van de wetwijzigingen die in 2011 in de vreemdelingenwet werden aangebracht en de mogelijkheden tot gezinshereniging hebben ingeperkt. Aan de hand van die gegevens kan het volgende worden vastgesteld:

- **Eén derde van de begunstigden is aan het werk en dit aandeel stijgt:** 31% van de personen op arbeidsleeftijd die in 2010 voor het eerst zijn ingeschreven in het Rijksregister met een verblijfstitel om familiale redenen werken als werknemer of als zelfstandige in 2011. Dit aandeel neemt daarna toe tot 42% in 2014.
- **Het aandeel begunstigden van het leefloon is laag en blijft stabiel:** 6% van de personen op arbeidsleeftijd die in 2010 voor het eerst zijn ingeschreven in het Rijksregister met een verblijfstitel om familiale redenen krijgen in 2011 een leefloon. Dit aandeel blijft vervolgens stabiel, aangezien het in 2014 nog altijd 6% bedraagt.
- **Het aandeel werkzoekenden is laag maar neemt toe:** 2% van de personen op arbeidsleeftijd die in 2010 voor het eerst in het Rijksregister zijn ingeschreven met een verblijfstitel om familiale redenen zijn werkzoekend in 2011. Dit aandeel stijgt naar 6% in 2014.
- De overige 62% in 2011 (46% in 2014) omvatten de categorieën van economisch niet-actieve personen die geen leefloon ontvangen (werkongeschiktheid, pensioen en brugpensioen, meerderjarige kinderen die kinderbijslag ontvangen enz.) evenals werkzame personen voor wie de Kruispuntbank van de Sociale Zekerheid (KBSZ) geen informatie ontvangt. Dit is bijvoorbeeld het geval voor vreemdelingen die in België wonen maar aan de andere kant van de grens werken (grensarbeiders), personen die voor een supranationale instelling werken (bijvoorbeeld de NAVO), enz. Die categorie 'andere' wordt op dit moment door de KBSZ nader onderzocht om een beter zicht te krijgen op die profielen.

Socio-economische positie van de personen op arbeidsleeftijd met een verblijfstitel om familiale redenen, voor het eerst ingeschreven in het Rijksregister in 2010 (Totaal =16.656)



➤ Zie het cijfers [www.myria.be/nl/cijfers/vrij-verkeer-economische-migratie-en-studenten](http://www.myria.be/nl/cijfers/vrij-verkeer-economische-migratie-en-studenten)

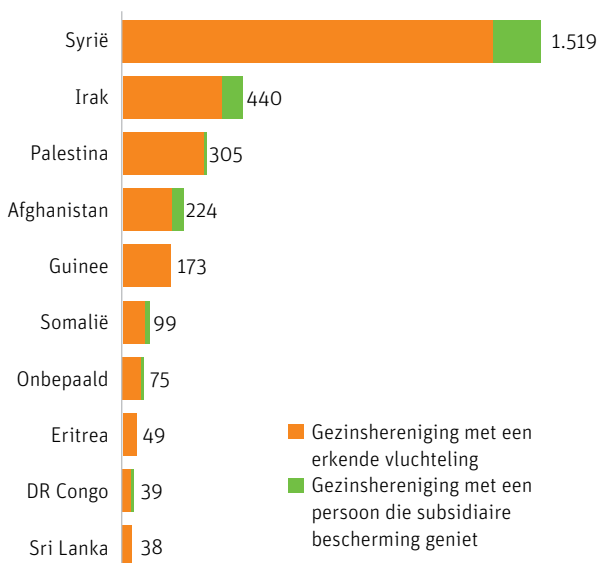
BrO:n: Socio-economische Monitoring 2017: arbeidsmarkt en origine van de FOD Werkgelegenheid, Arbeid en Sociaal Overleg en Unia

# Analyse: gezinshereniging met begunstigen van internationale bescherming in België

## Context

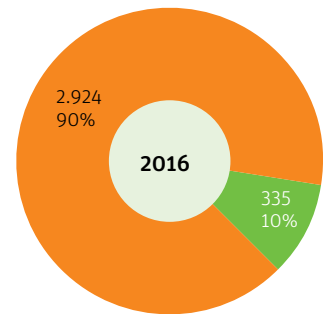
- In de afgelopen drie jaar, en in het bijzonder in 2015, werd in België, net als in andere landen van de EU, een **groot aantal asielzoekers** opgetekend.
- Ook de **erkenningsgraad** van de verzoekers om internationale bescherming is gestegen (en bedroeg gemiddeld 54,5% in 2017), wat in het bijzonder voor onderdanen van bepaalde landen een aanzienlijke nood aan bescherming weerspiegelt.
- Bijgevolg is het niet te verwonderen dat er talrijke **aanvragen tot gezinshereniging** werden ingediend door gezinsleden van begunstigen van internationale bescherming.
- Echter, in **vergelijking met het totaal aantal eerste verblijfstitels die in 2016** werden afgegeven om familiale redenen, vertegenwoordigen de eerste titels die zijn uitgegeven in het kader van gezinshereniging met een vluchteling of een begunstigde van subsidiaire bescherming **niet meer dan 6%**.

Belangrijkste nationaliteiten van de begunstigen van een eerste verblijfstitel in het kader van een gezinshereniging met een begunstigde van internationale bescherming in 2016



- De Syriërs zijn de voornaamste nationaliteit onder de begunstigen van dit type verblijfstitel in 2016 (47%).
- Daarna komen de Irakezen (14%), de Palestijnen (9%) en de Afghanen (7%).

**3.259** eerste verblijfstitels werden in 2016 het kader van een gezinshereniging afgeleverd aan familieleden van een vluchteling (90%) of van een begunstigde van subsidiaire bescherming (10%)



## Gegevensbron en beperkingen

- Een groot aandeel van deze eerste verblijfstitels betreffen ook kinderen die geboren zijn in België.
- Deze gegevens werden voor de eerste keer door DVZ voorgelegd op verzoek van Eurostat. Tot op heden hebben slechts zeer weinig landen die gegevens meegedeeld. België vormt in dit opzicht dus een uitzondering.
- Op dit ogenblik zijn die gegevens alleen beschikbaar voor 2016.
- Eurostat omvat twee verschillende statistieken:
  - De eerste verblijfstitels afgegeven in het kader van een gezinshereniging met een begunstigde van internationale bescherming (Richtlijn 2003/86/EG inzake gezinshereniging).
  - De eerste verblijfstitels afgegeven op grond van het beginsel van eenheid van gezin (Kwalificatierichtlijn 2011/95/EU). Deze tweede statistiek maakt geen deel uit van onze analyse rond de gezinshereniging met een begunstigde van internationale bescherming, aangezien het hier niet specifiek over gezinshereniging gaat, maar over de toekenning van internationale bescherming op grond van de eenheid van gezin.
- Er dient eveneens te worden opgemerkt dat een deel van de gezinsherenigingen met begunstigen van internationale bescherming niet in deze statistieken zijn opgenomen. Het gaat hier onder meer om de minderjarige broers en zussen van een NBMV en om koppels die religieus of gewoonterechtelijk gehuwd zijn, aangezien voor die uitgebreide vormen van gezinshereniging veeleer een verblijfstitel op grond van artikel 9 wordt afgegeven.

► Zie *Humanitaire visa, cijfers* [www.myria.be/nl/cijfers/visa-en-toegang-tot-het-grondgebied](http://www.myria.be/nl/cijfers/visa-en-toegang-tot-het-grondgebied)

BrO:n: DVZ

# Recht op gezinsleven in het kader van Dublin



De hieronder weergegeven cijfers betreffen de **effectieve overdrachten** die plaatsgevonden hebben vanuit een ander EU-land **naar België** (*binnenkomende overdrachten*). Ze betreffen niet de aanvragen of de beslissingen (deze zijn ook beschikbaar via Eurostat).

Deze inkomende overdrachten naar België worden vervolgens vergeleken met de **effectieve overdrachten naar de andere EU-landen**. Het is belangrijk om te weten dat niet elk land de gegevens aan Eurostat gegeven heeft, het is dus niet mogelijk om een totaal te berekenen op Europees niveau.

Aangezien de cijfers betrekking hebben op de Dublin *overdrachten*, behoren deze niet tot de gevallen waarbij België zich verantwoordelijk verklaart om familiale redenen wanneer asielzoekers zich reeds in België bevinden.

De Dublin III-verordening bevat, onder de criteria om te bepalen welke lidstaat verantwoordelijk is voor de behandeling van het asielverzoek, ook bepalingen met het oog op de naleving van het beginsel van de eenheid van het gezin:

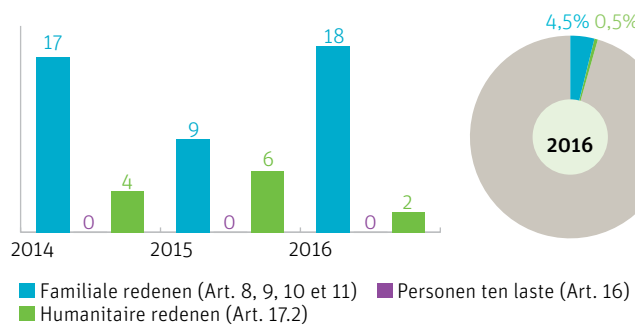
- Art. 8: niet-begeleide minderjarige asielzoekers die familieleden of gezinsleden hebben in een andere lidstaat.
- Art. 9: asielzoekers die een gezinslid hebben dat internationale bescherming geniet in een andere lidstaat.
- Art. 10: asielzoekers die een gezinslid hebben voor wie de asielprocedure hangende is in een andere lidstaat.
- Art. 11: wanneer meerdere gezinsleden en/of minderjarige ongehuwde broers of zussen in dezelfde lidstaat gelijktijdig een verzoek om internationale bescherming indienen.
- Art. 16: familielid afhankelijk van de asielzoeker (of omgekeerd).
- Art. 17.2: bevat een discretionaire bepaling op basis van humanitaire redenen (in het bijzonder familiale of culturele gronden).

In 2016:

- 4,5% van de **414 Dublin overdrachten naar België** waren gebaseerd op de naleving van het beginsel van eenheid van gezin, hetzij een totaal van 20 asielzoekers (18 om familiale redenen en 2 om humanitaire redenen). Het merendeel onder hen had een familielid dat asielzoeker was in België (Art. 10).
- Het merendeel van deze overdrachten was afkomstig uit **Griekenland** (15). Gevolgd door Zweden, Zwitserland, Oostenrijk, Duitsland en Polen (elk 1 overdracht).
- Er werd geen enkele overdracht voor personen ten laste naar België uitgevoerd in 2014, 2015 en 2016.

## Naar België

Dublin overdrachten naar België



Aantal Dublin overdrachten om familiale en humanitaire redenen in 2016 per land van bestemming

Land van bestemming	Familiale redenen (Art. 8, 9, 10 en 11)	Personen ten laste (Artikel 16)	Humanitaire redenen (Artikel 17.2)	Totaal aantal overdracht en Dublin			
Duitsland	816	10%	26	0,3%	61	1%	8.512
Verenigd Koninkrijk	318	58%	5	0,9%	111	20%	553
Zweden	90	9%	3	0,3%	22	2%	964
Noorwegen	49	8%	1	0,2%	9	2%	584
Nederland	43	10%	0	0%	8	2%	422
Oostenrijk	38	7%	0	0%	4	1%	559
Zwitserland	29	7%	0	0%	3	1%	445
<b>België</b>	<b>18</b>	<b>4%</b>	<b>0</b>	<b>0%</b>	<b>2</b>	<b>0,5%</b>	<b>414</b>
Denemarken	13	4%	0	0%	1	0,3%	319
Frankrijk	12	1%	1	0,1%	1	0,1%	1.257
Polen	7	0,5%	0	0%	0	0%	1.363
Italië	4	0%	1	0%	1	0%	4.061
Litouwen	4	3%	0	0%	0	0%	131
Ierland	2	3%	0	0%	1	2%	61
Luxemburg	2	5%	0	0%	0	0%	41
Bulgarije	1	0%	0	0%	2	0,3%	624
Letland	1	2%	0	0%	0	0%	62
Roemenië	1	2%	0	0%	1	2%	53

## Naar de rest van Europa

**Duitsland** is het land dat in absolute cijfers de meeste **Dublin overdrachten** ontvangen heeft **om familiale redenen** in 2016 (816). Deze vertegenwoordigen 10% van het totaal aantal Dublin overdrachten. In relatieve cijfers vertegenwoordigt het **Verenigd Koninkrijk** een meer doorslaggevende waarde aangezien 58% van de Dublin overdrachten naar dit land in 2016 werden uitgevoerd om familiale redenen.

Algemeen ligt het aantal **Dublin overdrachten voor personen ten laste zeer laag**. Het land dat er de meeste ontvangen heeft, is Duitsland (26), gevolgd door het Verenigd Koninkrijk (5) en Zweden (3).

Wat betreft de overdrachten om **humanitaire redenen**, staat het **Verenigd Koninkrijk** op een eerste plaats met 111 overdrachten, gevolgd door Duitsland (61) en Zweden (22).

*Nota: In 2016 werd er geen enkele Dublin overdracht om familiale of humanitaire redenen naar Kroatië, Estland, Finland, Griekenland, IJsland, Liechtenstein, Malta, Slowakije en Slovenië uitgevoerd. Op 26/02/18 had Eurostat geen gegevens over Hongarije, Cyprus, Spanje, de Tsjechische Republiek en Portugal.*

Br: Eurostat