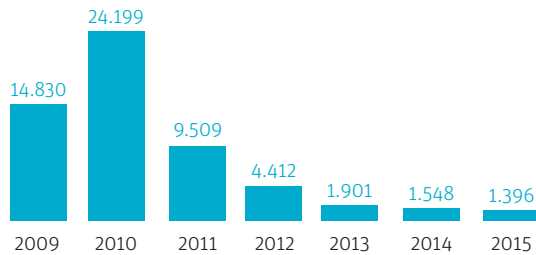


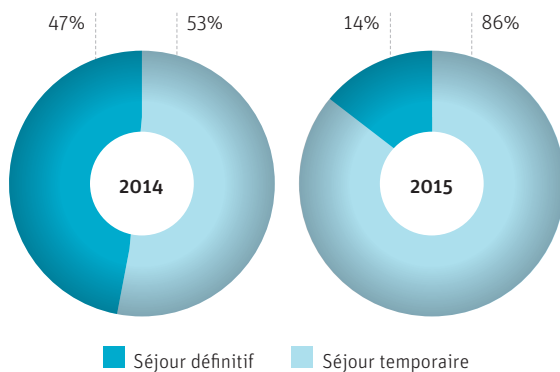
Régularisations

Des régularisations (humanitaires et médicales) en forte baisse

En 2015, **1.396 personnes** ont été régularisées, soit 3 fois moins qu'en 2012 et 7 fois moins qu'en 2011.



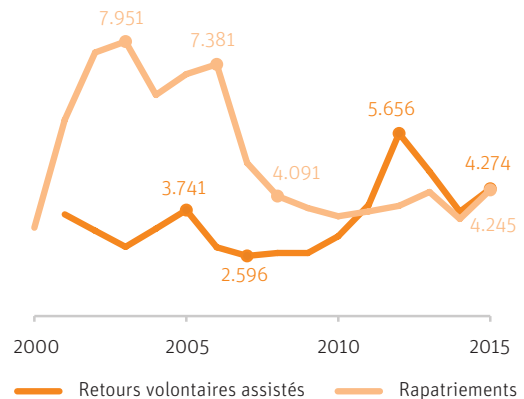
En 2015, **seulement 14%** des décisions de régularisation ont donné lieu à une **autorisation de séjour définitif**, contre 47% en 2014.



Retour et détention

En 2015, davantage d'étrangers quittent le territoire belge de manière volontaire ou forcée

11.281 personnes ont quitté le territoire en 2015. Parmi celles-ci, **1.113** ont enregistré leur départ autonome, **4.274** ont été assistées pour leur retour volontaire, **4.245** ont été rapatriées et **1.649** ont été refoulées.

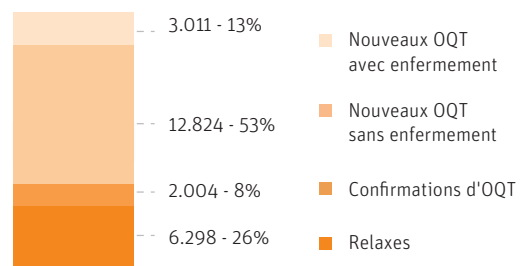


Le nombre de **vols sécurisés** et de **personnes éloignées** par ceux-ci est également en hausse en 2015 par rapport à 2014 :

- **25 vols**, soit 2,8 fois plus qu'en 2014
- **154 personnes**, soit 1,5 fois plus qu'en 2014

24.137 arrestations administratives d'étrangers ont été enregistrées en 2015

66% des arrestations administratives ont donné lieu à la délivrance d'un **nouvel ordre de quitter le territoire**, dont 1 sur 5 s'est accompagnée d'une décision de **maintien en détention** (soit **13%** de toutes les arrestations).



Myria, le Centre fédéral Migration, est une institution publique indépendante. Il analyse la migration, veille au respect des droits des étrangers et lutte contre la traite et le trafic des êtres humains.

Myria souhaite rendre les chiffres sur les migrations plus accessibles, compréhensibles et utilisables par chacun.

Pour plus d'informations:

- *La Migration en chiffres et en droits 2016*
- **Myriatics #1**, *Crise de l'asile de 2015: des chiffres et des faits*
- **Myriatics #2**, *Immigré, étranger, Belge d'origine étrangère: de qui parle-t-on?*
- **Myriatics #3**, *Nouvelles migrations des pays de l'Est: Focus sur les Roumains, les Polonais et les Bulgares.*



Myriatics #4 - juillet 2016

La migration en chiffres

Davantage de chiffres ?

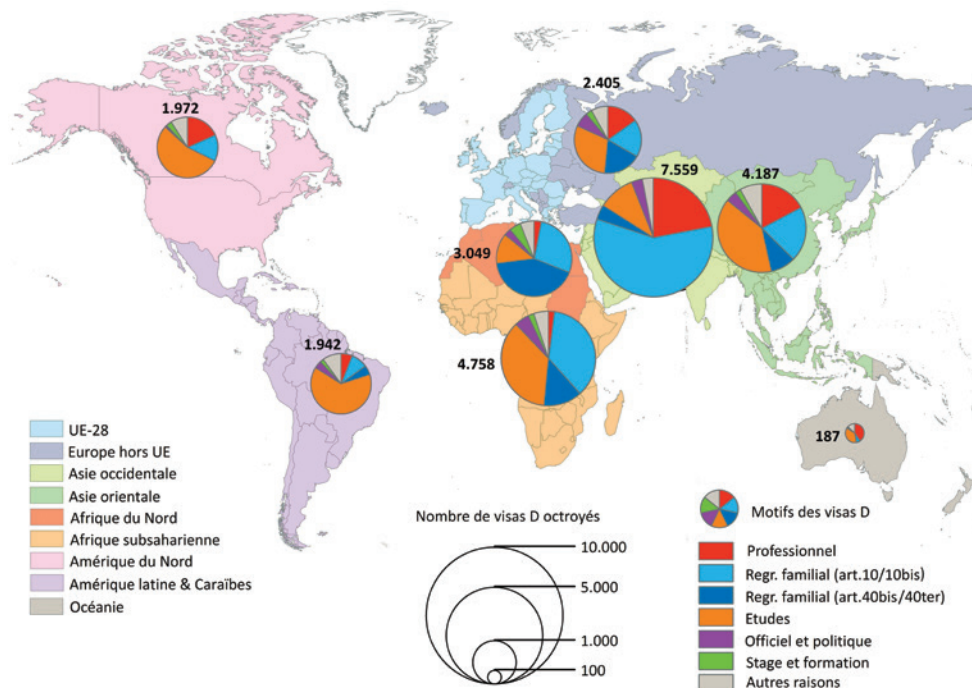
Ce Myriatics accompagne la publication du rapport annuel : *La Migration en chiffres et en droits 2016*.

Plus de données sur les raisons migratoires, les immigrations légales, les régularisations, la détention et le retour ou les flux d'asile ?

Découvrez le rapport complet sur www.myria.be

Motifs

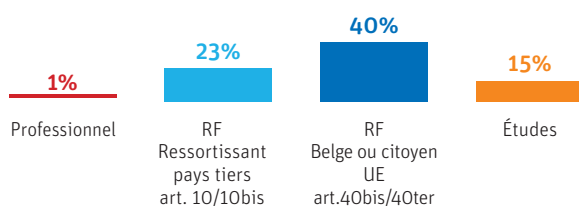
Les motifs de migration des ressortissants de pays tiers vers la Belgique à travers l'obtention d'un visa long séjour



Les visas délivrés pour plus de trois mois (visas D) sont essentiellement utilisés pour des raisons de **regroupement familial** (45%), **d'études** (29%) et dans le cadre **professionnel** (13%).

En 2015, **26.088 visas long séjour** ont été délivrés par la Belgique à des ressortissants de pays tiers.

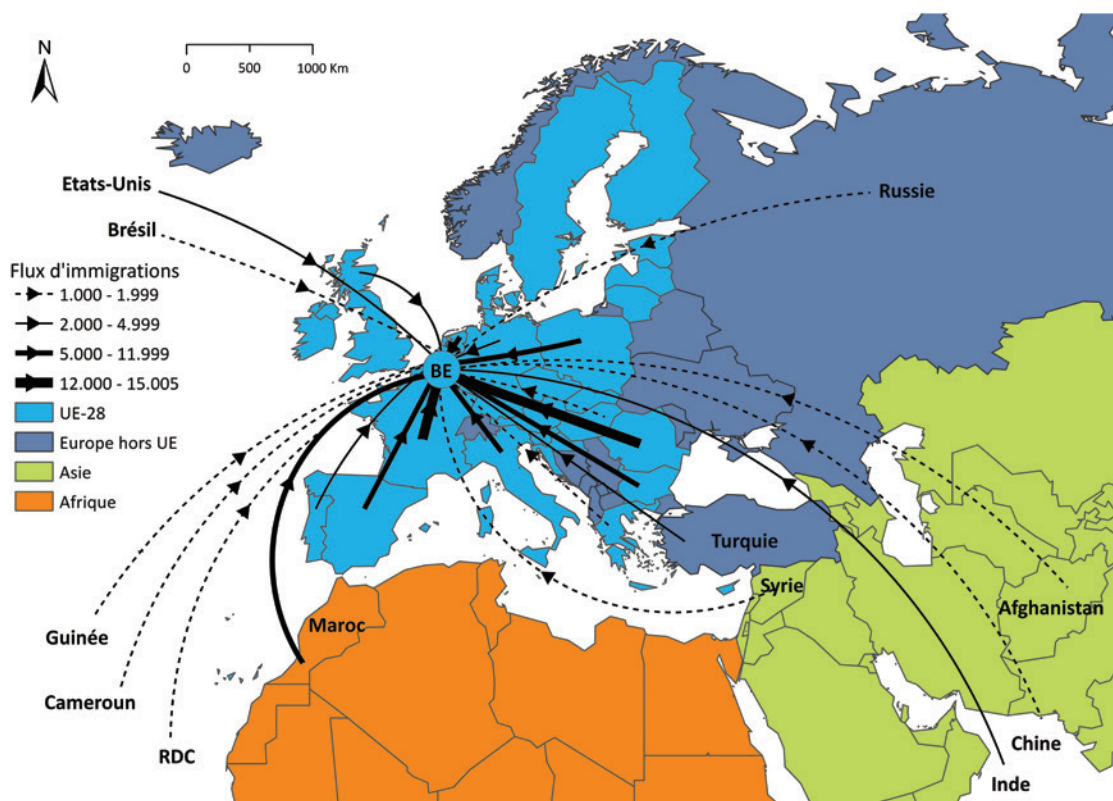
Les visas demandés dans le cadre du regroupement familial sont plus fréquemment refusés



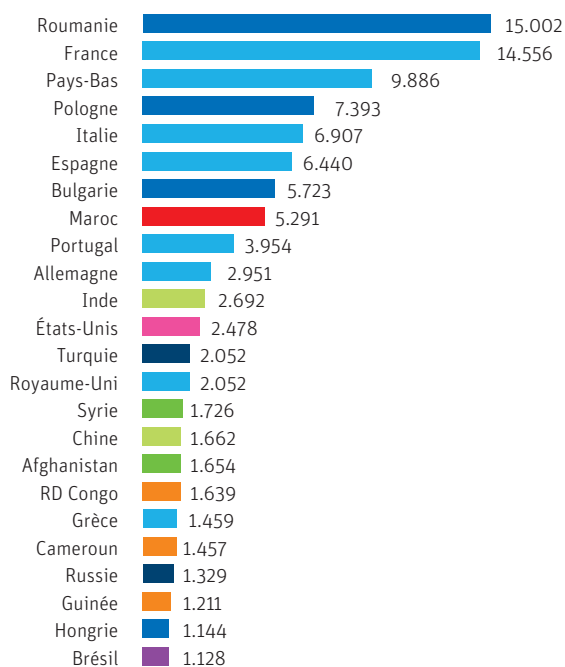
% de refus des visas long séjour selon le motif

Tous motifs confondus, 20% des visas long séjour ont été refusés en 2015. Cette proportion atteint **40%** lorsqu'il s'agit d'un regroupement familial avec un **Belge ou un citoyen de l'UE** et **23%** lorsqu'il s'agit d'un regroupement familial avec un **ressortissant de pays tiers**.

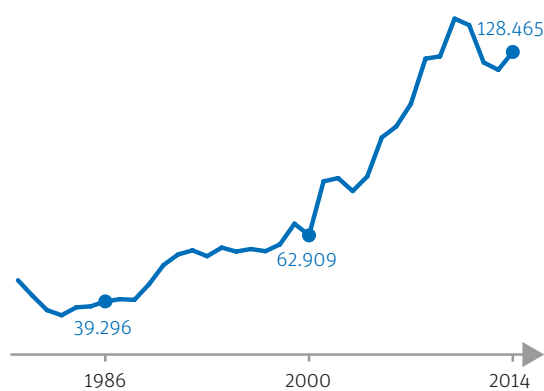
Les migrations légales à destination de la Belgique sont majoritairement issues des pays de l'Union Européenne (64%)



En ce qui concerne l'immigration légale en Belgique, la **Roumanie**, la **France** et les **Pays-Bas** sont les principaux pays d'origine en 2014.



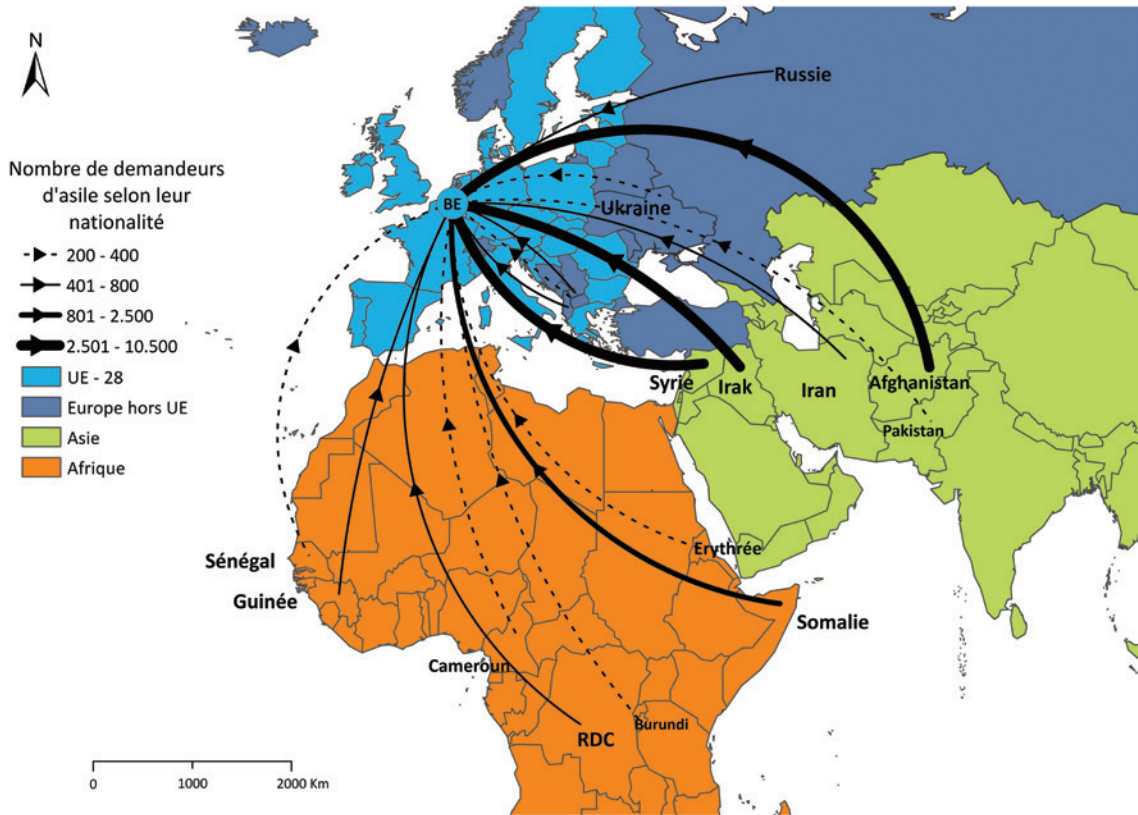
En 2014, **128.465 immigrations légales d'étrangers** ont été enregistrées, soit 2 fois plus qu'en 2000 et 3 fois plus qu'en 1986.



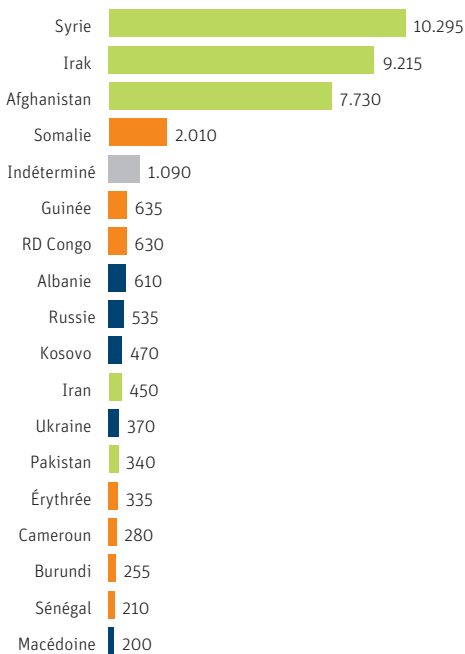
L'immigration légale recouvre les personnes nouvellement enregistrées sur le territoire belge, y compris les personnes bénéficiant d'un statut de protection internationale.

Les demandeurs d'asile en cours de procédure sont quant à eux comptés séparément, dans les flux d'asile.

Les flux d'asile reflètent les principales crises observées dans le monde



Les **Syriens**, les **Irakiens** et les **Afghans** représentent ensemble 70% des demandes d'asile en Belgique en 2015.



En 2015, **38.990** personnes ont introduit une **première demande d'asile en Belgique**, soit 3 fois plus qu'en 2014, mais moins qu'en 2000.

