

Departures

TIME DELAY FLIGHT DESTINATION CHECK-IN GATE REMARKS

SN 2093	9:45	13:30	SN 2093	LONDON LHR	2-	B	DELAYED
SN 2037	9:55	13:35	SN 2037	BIRMINGHAM	2-	B	DELAYED
SN 2173	9:55	14:15	SN 2173	MANCHESTER	2-	B	DELAYED
LH 8854	10:00	13:30	UA 998	NEWARK	6-	B	GATE CLOSED
SN 2097	10:05	11:25	SN 3597	MARSEILLE	2-	A	CANCELLED
SN 2036	10:20	15:40	SN 2835	MOSCOW DME	2-	B	DELAYED
UA 8913	10:25	12:15	SN 3653	STRASBOURG	2-	A	CANCELLED

SN 371	10:45	14:30	SN 371	YAOUNDE	1-	T	GATE OPEN
VIA: DOUALA							
SN 3169	10:50	13:00	SN 3169	NAPLES	2-	A	DELAYED
UA 973	11:05	13:00	UA 973	CHICAGO ORD	6-	B	GATE OPEN
SN 203	11:25	13:25	SN 203	BANJUL	1-	T	GATE OPEN
VIA: DAKAR							
SN 255	11:30	13:30	SN 255	ABIDJAN	1-	T	DELAYED
VIA: OUAGADOUGOU							

TK 1938	11:35		TK 1938	ISTANBUL	5-	B	CANCELLED
WV 463	11:35	14:00	WV 463	REYKJAVIK	12-	A	GATE OPEN
SN 3329	12:00	14:00	SN 3329	MARSA ALAM	2-	B	DELAYED
LY 334	12:15	14:00	LY 334	TEL AVIV	10-	B	DELAYED
SU 2189	12:20	17:00	SU 2189	MOSCOW SVO	4-	B	DELAYED
FR 165	13:00		FR 165	BERLIN SXF	8-	A	CANCELLED
TP 617	13:10		TP 617	LISBON	5-	A	
FR 2928	13:10		FR 2928	PORTO	8-	A	

TK 1946	13:30		TK 1946	ISTANBUL SAW	5-	B	CANCELLED
SN 2587	13:35		SN 2587	BERLIN TXL	2-	A	CANCELLED
SN 3703	13:35	15:30	SN 3703	BARCELONA	2-	A	DELAYED
SN 3661	13:35		SN 3661	STRASBOURG	2-	A	
SN 3205	13:55		SN 3205	VENICE VCE	2-	A	CANCELLED
AH 2083	14:00		AH 2083	ALGIERS	4-	B	
EY 5201	14:00		SK 1592	COPENHAGEN	5-	A	
TP 8217	14:00	15:30	PS 146	KIEV KBP	6-	B	DELAYED

Vertrek

Départs

TIME DELAY FLIGHT DESTINATION CHECK-IN GATE REMARKS

SN 3819	14:00		SN 3819	BRNO	2-	A	CANCELLED
BA 319	14:00		BA 319	LONDON LHR	2-	B	DELAYED
SN 2037	14:05		SN 2037	BIRMINGHAM	2-	B	DELAYED
SN 2173	14:15		SN 2173	MANCHESTER	2-	B	DELAYED
SN 2093	14:15		SN 2093	LONDON LHR	2-	B	DELAYED
SN 2036	14:20		SN 2835	MOSCOW DME	2-	B	DELAYED
LX 4887	14:20		SN 2719	GENEVA	2-	A	CANCELLED
AC 8384	14:30		SN 3181	BRNO	2-	A	CANCELLED
SN 3169	14:30		SN 3169	NAPLES	2-	A	DELAYED
SN 3329	14:30		SN 3329	MARSA ALAM	2-	B	DELAYED
OS 380	14:30		OS 380	VIENNA	2-	A	CANCELLED
LH 1013	14:30		LH 1013	FRANKFURT	2-	B	DELAYED
LX 781	14:30		LX 781	TURIN	2-	A	CANCELLED
AZ 149	14:30		AZ 149	MILAN	2-	A	CANCELLED
EY 7214	14:30		SN 2783	DUBLIN	2-	A	CANCELLED
UA 8954	14:30		SN 3125	BOLOGNA	2-	A	CANCELLED
TK 1944	15:15		TK 1944	ISTANBUL	5-	B	CANCELLED
VY 8993	15:15		VY 8993	BARCELONA	9-	A	CANCELLED
SN 4403	15:15		SN 4403	BRNO	2-	A	CANCELLED
SN 3703	15:30		SN 3703	BARCELONA	2-	A	DELAYED
SN 3661	15:35		SN 3661	STRASBOURG	2-	A	
SN 3205	15:55		SN 3205	VENICE VCE	2-	A	CANCELLED
AH 2083	16:00		AH 2083	ALGIERS	4-	B	
SK 1592	16:00		SK 1592	COPENHAGEN	5-	A	
PS 146	16:30		PS 146	KIEV KBP	6-	B	DELAYED
SN 2177	16:30		SN 2177	MANCHESTER	2-	B	

Hoofdstuk 2

Migratie in België

Dit hoofdstuk duikt in de migratiestatistieken van België. Zo komen niet alleen de stocks van de buitenlandse bevolking aan bod, maar ook cijfers rond de immigratie- en emigratiestromen en de eerste verblijfstitels die zijn afgegeven aan onderdanen van derde landen. Zoals verwacht, zijn er wat betreft de algemene migraties naar België een groot aantal Syriërs. Ze komen op de 4e plaats, na het thans klassieke trio (Roemenen, Fransen, Nederlanders). Syriërs en Irakezen zaten ook in de top 5 van de eerste verblijfstitels.





Stocks en migratiestromen: definities

Om de algemene cijfers over immigratie en de vreemde populatie of de populatie van vreemde origine in kaart te brengen, bestaan verschillende soorten statistieken:

De gegevens in termen van **stocks** verwijzen naar alle personen die op een bepaalde datum, op het Belgische grondgebied aanwezig zijn.

De gegevens in termen van **migratiestromen** verwijzen naar migratiebewegingen van bevolkingsgroepen; dit zijn de immigraties van personen die het Belgische grondgebied binnenkomen of de emigraties van personen die het Belgische grondgebied verlaten.

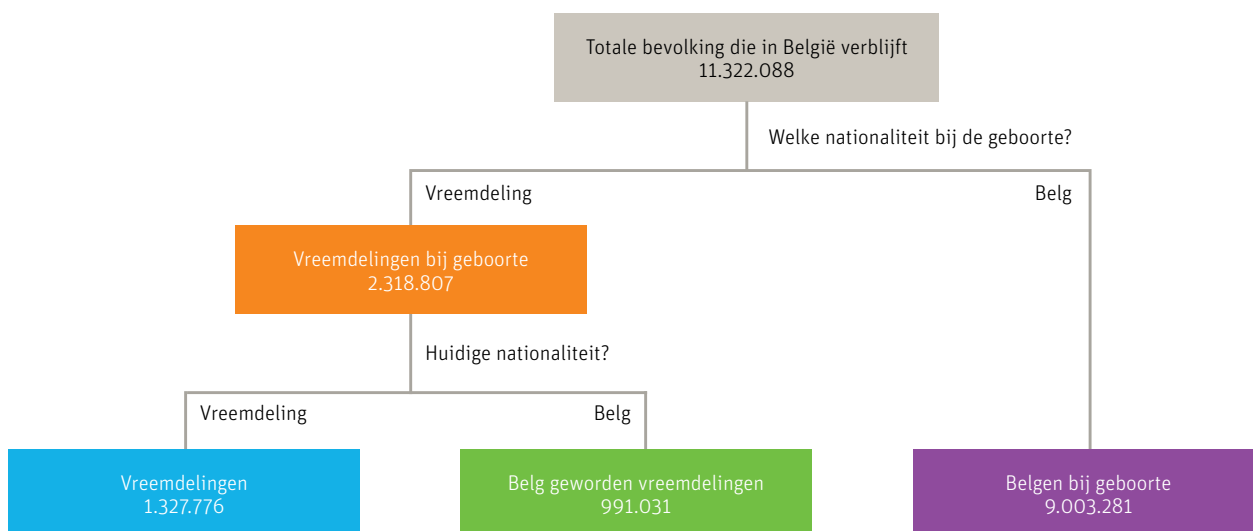
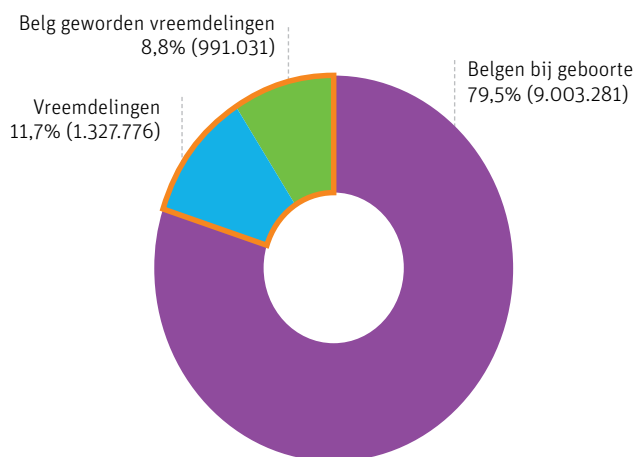
► Voor meer informatie over migratiestromen in België in 2016, zie *Myriatics 8*

Bevolking van vreemde nationaliteit en van vreemde origine (stocks), op 1 januari 2017

20% van de in België verblijvende bevolking is geboren met een buitenlandse nationaliteit

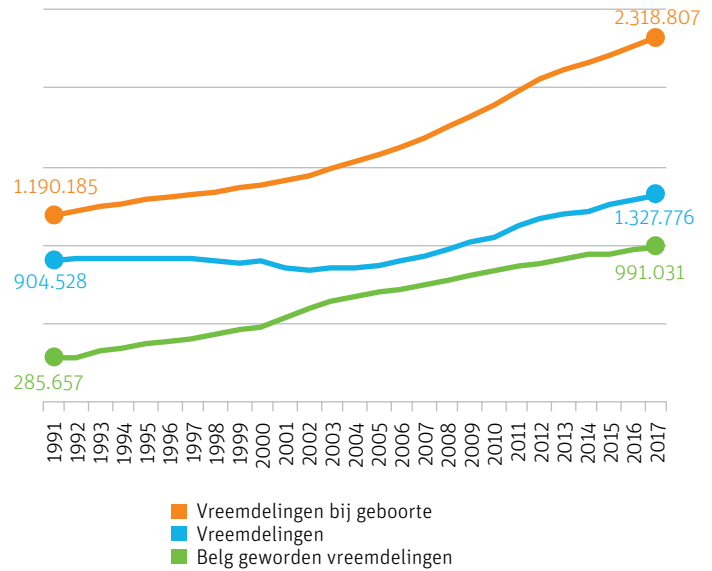
Van de 11,3 miljoen inwoners in België heeft:

- **11,7%** een vreemde nationaliteit (vreemdelingen).
- **8,8%** had een vreemde nationaliteit bij de geboorte maar heeft intussen de Belgische nationaliteit verworven (Belg geworden vreemdelingen).
→ Wat beide categorieën gemeen hebben is de vreemde nationaliteit bij de geboorte (vreemdelingen bij geboorte). Samen zijn ze goed voor 20,5% : het gaat hier om de bevolking van vreemde origine
- **79,5%** is Belg bij de geboorte.



- Tussen het begin van de jaren 1990 en 2017 is het aantal personen **geboren met een vreemde nationaliteit** in België verdubbeld.
- Over diezelfde periode, is het aantal personen met **een vreemde nationaliteit** minder snel gestegen (x 1,5) dan het **aantal personen dat Belg is geworden** (x 3,5).

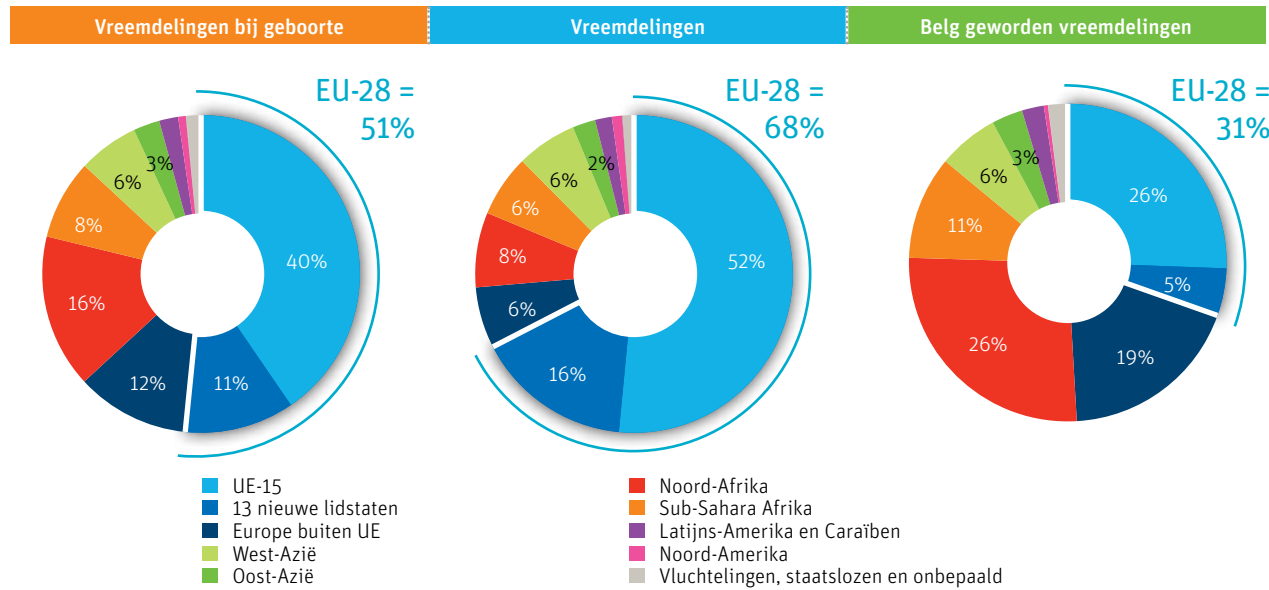
Evolutie van het aantal vreemdelingen bij geboorte, vreemdelingen en Belg geworden vreemdelingen (01/01/1991-01/01/2017)



De origine van personen varieert sterk afhankelijk van de gebruikte indicator

- Van alle personen van vreemde origine (geboren met een vreemde nationaliteit) is meer dan de helft afkomstig uit een EU-land (**51%**).
- Wordt enkel rekening gehouden met personen met een vreemde nationaliteit, dan stijgt dit cijfer naar **68%**.
- De als vreemdeling geboren personen die de Belgische nationaliteit hebben verworven zijn vaker afkomstig uit derde landen. Slechts een minderheid stamt uit één van de 28 EU-landen (**31%**). Personen afkomstig uit derde landen verwerven vaker de Belgische nationaliteit dan EU-burgers.

Voor meer info, zie hoofdstuk Nationaliteit



Top 10 van de nationaliteiten volgens de indicator

Nationaliteit	Aantal	Procent	Nationaliteit	Aantal	Procent	Nationaliteit	Aantal	Procent
Marokko	311.772	13%	Frankrijk	164.410	12%	Marokko	229.186	23%
Italië	273.350	12%	Italië	156.726	12%	Turkije	119.321	12%
Frankrijk	213.619	9%	Nederland	153.736	12%	Italië	116.624	12%
Nederland	186.069	8%	Marokko	82.586	6%	Frankrijk	49.209	5%
Turkije	155.488	7%	Roemenië	80.669	6%	DR Congo	38.975	4%
Polen	95.801	4%	Polen	71.457	5%	Nederland	32.333	3%
Roemenië	92.746	4%	Spanje	63.043	5%	Polen	24.344	2%
Spanje	77.317	3%	Portugal	45.816	3%	Algerije	18.345	2%
DR Congo	60.257	3%	Duitsland	39.501	3%	Duitsland	15.726	2%
Duitsland	55.227	2%	Turkije	36.167	3%	Rusland	15.128	2%
Andere	797.161	34%	Andere	433.665	33%	Andere	331.840	33%
Totaal	2.318.807	100%	Totaal	1.327.776	100%	Totaal	991.031	100%

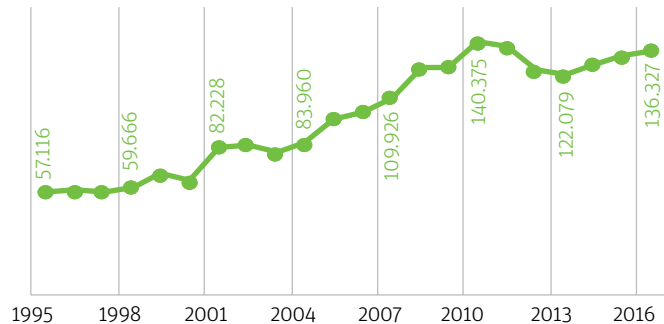
Immigratiestromen in de loop van het jaar 2016

136.327 immigraties van vreemdelingen geregistreerd in België in de loop van 2016

Ondanks enkele schommelingen de afgelopen jaren, is er een globaal stijgende tendens in de immigratiestromen van vreemdelingen in België sinds het begin van de jaren 2000.

► Voor meer details over de migratiestromen vóór 1995, zie Myria, *Demografisch verslag 2013*

Aantal immigraties van vreemdelingen in België



Definitie van immigraties

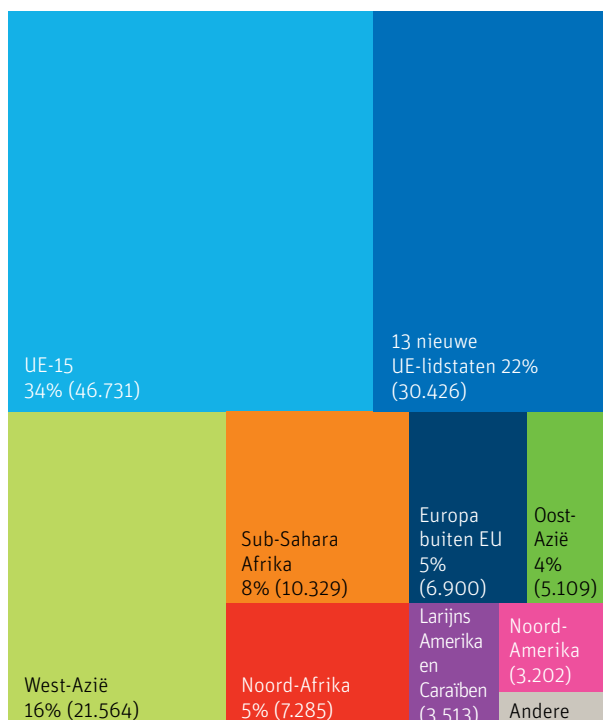
Op Belgisch niveau hebben statistieken over immigraties betrekking op de aangegeven immigraties, de registerwijzigingen en de opnieuw ingeschreven personen nadat ze eerst uit het Rijksregister waren geschrapt.

→ De registerwijzigingen hebben betrekking op personen die van het Wachtregister naar een ander register overgaan. Het gaat hier vooral om personen die als vluchteling zijn erkend of op een andere basis gemachtigd zijn om in België te verblijven. In 2016 waren die registerwijzigingen goed voor 13% van de immigraties.

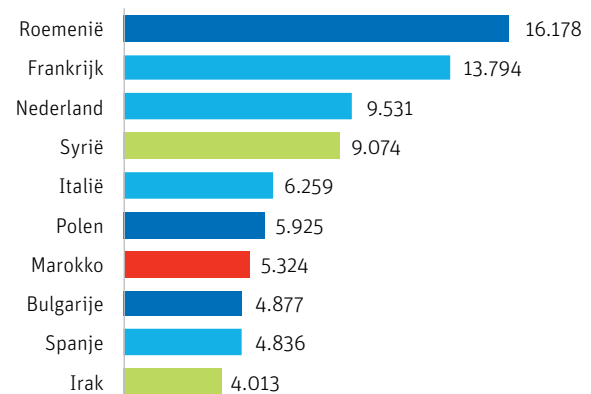
56% van de vreemde immigranten is afkomstig uit een land van de EU-28

► Voor meer details over de berekeningsmethodologie van de immigratie- en emigratiestromen, zie Myria, *Migratie in cijfers en in rechten 2017*

Verdeling van de regio's van herkomst van de 136.327 immigraties van vreemdelingen in 2016

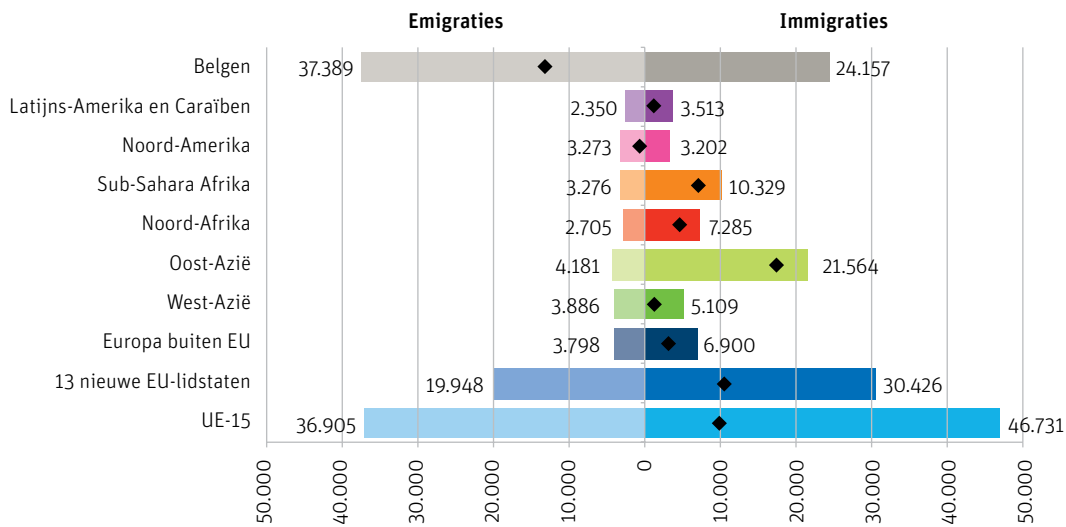


Top 10 van nationaliteiten van de immigranten in 2016



- Samen zijn de **EU-burgers** goed voor **56%** van de in 2016 geregistreerde immigraties, waarmee de EU de belangrijkste herkomstregio van de immigranten is.
- Uniek in 2016 zijn de ongeveer 9.000 immigraties van **Syriërs**, waarmee Syriërs de vierde plaats innemen, na de Roemenen, Fransen en Nederlanders.
- De immigratiestromen zijn niet enkel een weergave van het jaarlijks aantal personen dat het Belgische grondgebied binnenkomt maar ook van de asielstromen (desgevallend, eens ze een statuut van internationale bescherming hebben gekregen).

Emigraties, immigraties en migratiesaldo van Belgen en vreemdelingen in 2016



Het migratiesaldo is het verschil tussen het aantal personen dat het land binnenkomt en het aantal personen dat het land verlaat: dat is negatief voor de Belgische onderdanen, maar positief voor de vreemdelingen

◆ Migratiesaldo

De mobiliteit van vreemdelingen in België beperkt zich niet enkel tot immigratie

- Het aantal **emigraties** van vreemdelingen is niet te onderschatten: behalve de 136.000 personen die het land binnenkomen, waren er de 81.000 personen die in 2016 het land hebben verlaten, wat een ruim positief migratiesaldo oplevert (+55.471 personen). Opvallend is dat in de Belgische migratiegeschiedenis het aantal emigraties van vreemdelingen nooit zo hoog is geweest.
- De **EU-burgers** zijn in de meerderheid, zowel wat de immigratiestromen naar België (56%), als wat de emigratiestromen vanuit België (70%) betreft.

Ook Belgen migreren

- Ook **Belgische onderdanen** migreren: in 2016 hebben 37.000 Belgen het land verlaten en 24.000 hebben zich (opnieuw) in België gevestigd.
- Vergeleken met de in 2009 waargenomen stromen, is het aantal immigraties van Belgen in 2016 sterker gedaald dan het aantal emigraties, wat tot een uitgesproken negatief migratiesaldo heeft geleid: - 13.232 personen.

	Belgen			Vreemdelingen		
	Internationale immigraties	Internationale emigraties	Migratiesaldo	Internationale immigraties	Internationale emigraties	Migratiesaldo
2009	39.602	45.845	-6.243	126.877	57.873	69.004
2010	25.802	31.261	-5.459	140.375	55.378	84.997
2011	23.810	33.773	-9.963	138.071	65.951	72.120
2012	24.403	35.409	-11.006	124.717	69.346	55.371
2013	24.617	35.880	-11.263	122.079	75.973	46.106
2014	25.483	36.497	-11.014	128.465	77.497	50.968
2015	24.964	35.640	-10.676	133.085	74.727	58.358
2016	24.157	37.389	-13.232	136.327	80.856	55.471



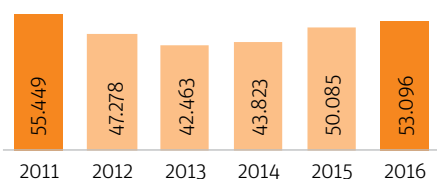
45% van de in 2016 aangekomen immigranten is een vrouw. Dit cijfer is lager dan in 2015 (49%) en heeft o.a. te maken met de sterke toename van de overwegend mannelijke immigraties vanuit West-Azië.

De wettelijke migratierechten bestudeerd op basis van de eerste verblijfstitels uitgereikt aan onderdanen van derde landen

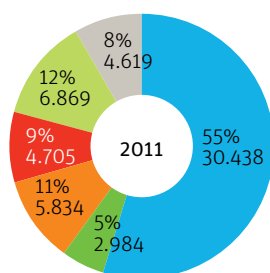
53.096 eerste verblijfstitels werden in 2016 uitgereikt aan onderdanen van derde landen.

- Bij 50% van de uitgereikte verblijfstitels aan onderdanen van derde landen gaat het om familiale redenen.
- Sinds 2015 is de tweede reden het verkrijgen van het statuut van vluchteling of de toekenning van subsidiaire bescherming. In 2016 was dit type verblijfstitels goed voor 17% van alle uitgereikte eerste verblijfstitels.
- Daarna volgen studierechten (12%) en bezoldigde activiteiten (10%).
- Het aantal uitgereikte eerste titels is gedaald tussen 2011 en 2013 (-23%), om vervolgens tussen 2013 en 2017 (+25%) opnieuw te stijgen.

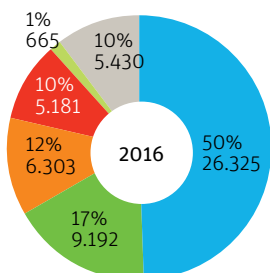
Tussen 2011 en 2016 uitgereikte eerste verblijfstitels



55.449 eerste titels uitgereikt in 2011



53.096 eerste titels uitgereikt in 2016



- Familiale redenen
- Vluchtelingenstatuut en subsidiaire bescherming
- Studierechten
- Redenen i.v.m bezoldigde activiteiten
- Humanitaire redenen
- Andere redenen

Statistieken over de eerste verblijfstitels Wie?

- Vreemdelingen die het Belgisch grondgebied binnenkomen moeten een aankomstverklaring afleggen in de gemeente waar ze verblijven en krijgen dan een verblijfstitel op basis van het type visum of machtiging tot verblijf waarover ze beschikken.
- Net als in de statistieken over de immigratiestromen worden de asiellozoekers niet als zodanig meegeteld in de cijfers over de eerste verblijfstitels. Ze worden pas in de statistieken opgenomen wanneer ze als vluchteling worden erkend of indien ze subsidiaire bescherming krijgen, of wanneer ze een eerste verblijfstitel krijgen op een andere basis.
- Onder de personen die een eerste verblijfstitel krijgen om familiale redenen zijn er ook in België geboren kinderen.
 - Zie hoofdstuk *Recht op een gezinsleven*
- De beschikbare statistieken bij Eurostat hebben betrekking op onderdanen uit derde landen. Gelijkaardige gegevens voor EU-burgers komen verder in dit verslag aan bod
 - Zie hoofdstuk *Vrij verkeer, economische migratie en studenten*

Wat? Op basis van de statistieken over de eerste verblijfstitels kunnen de wettelijke migratiemotieven worden besproken.

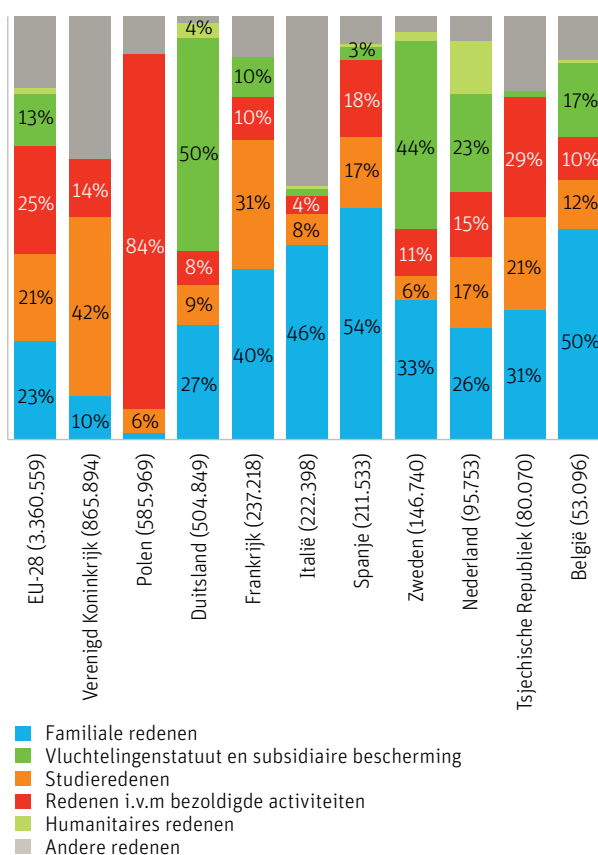
Opvallende evoluties in 5 jaar

- Het aantal uitgereikte eerste titels om humanitaire redenen is gedaald van 12% naar 1%. In absolute termen is dat aantal gedeeld door 10.
 - Zie hoofdstuk *Regularisaties*.
- Het aantal eerste titels uitgereikt na toekenning van het statuut van vluchteling of subsidiaire bescherming is gestegen van 5% naar 17%. In absolute termen is dat aantal vermenigvuldigd met 3.
 - Zie hoofdstuk *Internationale bescherming*.
- Achter die evoluties op vlak van de redenen voor migratie, hebben zich belangrijke veranderingen voorgedaan binnen de nationaliteiten van de begunstigden van die eerste titels: de Syriërs en Irakezen zijn de top 5 binnengekomen van de eerste nationaliteiten in 2016, terwijl ze in de rangschikking van 2011 nog helemaal achteraan stonden (respectievelijk 34^{de} en 10^{de} positie).

Top 5 van de nationaliteiten voor de eerste titels uitgereikt aan onderdanen van derde landen in 2011 en 2016

	2011		2016
Marokko	9.712	Syrië	6.725
Turkije	3.417	Marokko	5.512
Verenigde Staten	2.656	India	2.899
India	2.194	Onbekend	2.810
DR Congo	1.985	Irak	2.472
Andere	35.485	Andere	32.678

Eerste verblijfstitels uitgereikt aan onderdanen van derde landen volgens het motief en het gastland, 2016



Vergelijkingen op Europees niveau liggen gevoelig.

Eenzijds hanteren de verschillende lidstaten andere manieren om de eerste verblijfstitels bij te houden. Toch zijn er een aantal interessante en grote tendensen waar te nemen:

- Duitsland en Zweden onderscheiden zich doordat ze heel wat van hun eerste titels hebben toegekend aan begunstigen van internationale bescherming.
- Polen onderscheidt zich dan weer door de eerste titels toegekend in het kader van bezoldigde activiteiten.
- Voor het Verenigd Koninkrijk gaat het vooral om eerste titels uitgereikt om studieredenen.
- Typisch voor zowel Frankrijk, Italië, Spanje als België zijn de familiale redenen het eerste motief.

Anderzijds is de verdeling van die verschillende motieven binnen elk land ook afhankelijk van de mogelijkheden die de verschillende lidstaten aan onderdanen uit derde landen bieden om bepaalde types verblijfstitels te verkrijgen.

De vergelijkingen tussen landen zijn dus weliswaar interessant, de gebrekkige harmonisering van de gegevens en het beleid op vlak van toekenning van verblijfstitels maken de analyse ervan niet makkelijker op.