


## Bevolking en bewegingen



# Myria focust in deze katern op:



## Bevolking op 1 januari 2022

Bewoners van België naar nationaliteit (Belg of niet), naar herkomst (nationaliteit bij de geboorte of de nationaliteit van de ouders), naar land van geboorte (België of het buitenland) | pg. 5



## Eerste verblijfstitels afgeleverd aan derdelanders in 2021

Hoeveel derdelanders kregen er in 2021 een eerste verblijfstitel in België en voor welk migratiemotief? | pg. 12

## Migratiebewegingen in de loop van 2021

Immigraties en emigraties van Belgen en van vreemdelingen naar en vanuit België | pg. 8

## Statuutswijzigingen van derdelanders in 2021

Een nieuwe verblijfstitel op basis van een ander verblijfsmotief? | pg. 14



**De buitenlandse bevolking** verwijst naar de buitenlandse personen die op een bepaalde datum op een bepaald grondgebied aanwezig zijn. Daarbij gaat het dus om "momentopnames" van de bevolking op een bepaald tijdstip.

Er vallen verschillende criteria te kiezen om de bevolking te bestuderen: de eerste nationaliteit, de huidige nationaliteit of het geboorteland. Het eerste deel van deze katern gaat over **de bevolking die in België verblijft volgens deze verschillende criteria** (de meest recente gegevens hebben betrekking op 1 januari 2022).

**Migratiebewegingen** betreffen de immigraties en emigraties van personen van en naar het betrokken grondge-

bied tijdens een bepaalde periode. Die cijfers leveren dus veeleer een "film" op van de migratiebewegingen die zich bijvoorbeeld in de loop van een jaar hebben voorgedaan. In het tweede deel van deze katern worden deze migratiebewegingen belicht aan de hand van de **immigraties en emigraties** die in het Rijksregister zijn geregistreerd.

In het derde deel van deze katern wordt er dieper ingegaan op de loop van de bevolking aan de hand van het aantal door de Dienst Vreemdelingenzaken aan derdelanders afgeleverde eerste verblijfstitels en de veranderingen van verblijfsstatus voor derdelanders.

De meest recente gegevens over deze beide aspecten hebben betrekking op het jaar 2021.

## Definitie van de nationaliteitengroepen

De **landen van de EU-15** zijn tot eind 2020 België, Denemarken, Duitsland, Finland, Frankrijk, Griekenland, Ierland, Italië, Luxemburg, Nederland, Oostenrijk, Portugal, Spanje, het Verenigd Koninkrijk en Zweden. De cijfers voor de EU-15 hebben betrekking op de EU-15 uitgezonderd België. Vanaf 1 januari 2021 hebben we het over de EU-14.

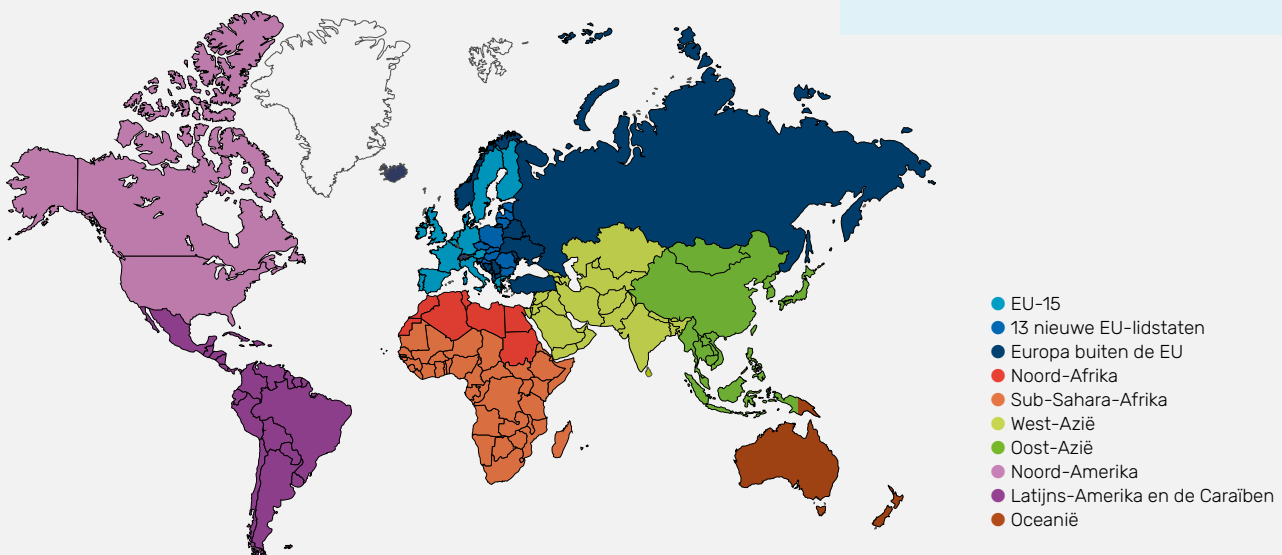
De **dertien nieuwe lidstaten** van de EU zijn: Bulgarije, Cyprus, Estland, Hongarije, Letland, Litouwen, Malta, Polen, de Tsjechische Republiek, Roemenië, Slovakije, Slovenië en Kroatië.

Onder **onderdanen van derde landen** vallen de personen uit alle andere landen ter wereld die geen deel uitmaken van de EU. Binnen die groep wordt er soms nog een onderscheid gemaakt met de notie **Europese landen buiten de EU**. Dat zijn Albanië, Andorra, Wit-Rusland, Bosnië-Herzegovina, IJsland, Kosovo, Liechtenstein, Monaco, Moldavië, Macedonië, Montenegro, Noorwegen, Rusland, San Marino, Servië, Zwitserland, Turkije en Oekraïne.

Azië is opgedeeld in twee subregio's: West-Azië en Oost-Azië. Oost-Azië stemt overeen met de subregio's die de Verenigde Naties Oost-Azië (China, Korea, Japan, ...) en Zuidoost-Azië (Cambodja, Indonesië, Maleisië, de Filipijnen, ...) noemen. West-Azië van zijn kant omvat de subregio's Centraal-Azië (Kazachstan, Kirgizië, ...), Zuid-Azië (Afghanistan, Bangladesh, India, Iran, Pakistan, ...) en West-Azië (Armenië, Irak, Israël, ...).

## Situatie van het Verenigd Koninkrijk

Het Verenigd Koninkrijk heeft de Europese Unie op 31 januari 2020 verlaten. Er werd evenwel een overgangperiode van 1 februari tot 31 december 2020 overeengekomen waarin de EU-wetgeving inzake vrij verkeer van EU-burgers volledig van toepassing bleef, ook al is het Verenigd Koninkrijk niet langer een EU-lidstaat. De statistieken die in de verschillende katernen van dit jaarverslag aan bod komen nemen het Verenigd Koninkrijk op in de EU-15/EU-28 tot en met 31 december 2020. In de statistieken die al vanaf januari 2021 beschikbaar zijn, wordt het Verenigd Koninkrijk als niet-EU-land opgenomen. De EU verwijst dan naar de landen van de EU-14 of EU-27.





# Bevolking

## De bevolking die in België verblijft: nationaliteit en herkomst

De totale bevolking die op 1 januari 2022 in België verblijft wordt in drie componenten opgesplitst:



Statbels indeling van de herkomst in categorieën gaat uit van drie indicatoren:

- **De huidige nationaliteit van het individu**, die bepaalt of de persoon een Belg of een vreemdeling is
- **De eerst geregistreerde nationaliteit van het individu\***
- **De eerst geregistreerde nationaliteit van de ouders van het individu** (wanneer die informatie beschikbaar is in het Rijksregister)

\*De eerst geregistreerde nationaliteit is de nationaliteit die werd geregistreerd bij de eerste inschrijving van de persoon in het Belgische Rijksregister. In de meeste gevallen is die eerst geregistreerde nationaliteit de geboortenationaliteit van de persoon. In de rest van deze katern wordt de term "eerste nationaliteit" gebruikt.

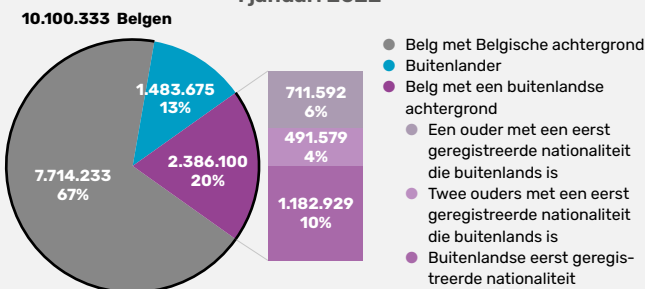
De bevolking met een buitenlandse nationaliteit of van buitenlandse herkomst is niet hetzelfde als de geïmmigreerde bevolking. Dat laatste begrip verwijst naar de migratiegeschiedenis van een persoon, niet naar zijn herkomst. Het gaat uit van het geboorteland en omvat dus alle personen die buiten het Belgische grondgebied zijn geboren. Bij deze personen kan het dus zowel gaan om in het buitenland geboren vreemdelingen als om Belgen die buiten België zijn geboren.

Bron: Statbel

## Samenstelling van de bevolking op 1 januari 2022

Op 1 januari 2022 verbleven er 11.584.008 personen officieel in België, onder wie **1.483.675 buitenlanders** en **10.100.333 Belgen**. Van die laatsten was de grote meerderheid (**7.714.233 personen**) van **Belgische herkomst**, terwijl er **2.386.100 van buitenlandse herkomst** waren.

Samenstelling van de Belgische bevolking op 1 januari 2022

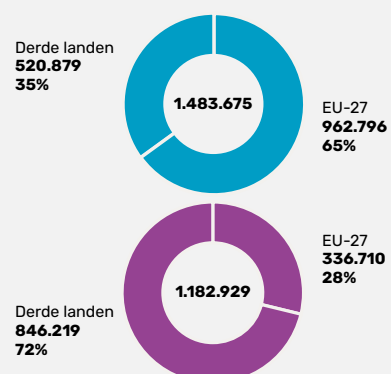


13% van de bevolking in België heeft een buitenlandse nationaliteit. Daarvan is 65% Europees (EU-27)

10% van de bevolking in België heeft de Belgische nationaliteit, maar een buitenlandse eerst geregistreerde nationaliteit. Binnen deze populatie is 72% afkomstig van een derde land

Onder de noemer Belgen van buitenlandse herkomst vallen personen die momenteel de Belgische nationaliteit hebben en ofwel:

- is hun eerst geregistreerde nationaliteit een buitenlandse (**1.182.929 personen**, oftewel 10% van de bevolking)
- is hun eerste nationaliteit de Belgische en de eerste nationaliteit van één ouder een buitenlandse (**711.592 personen**, oftewel 6% van de bevolking) of is de eerste nationaliteit van beide ouders een buitenlandse (**491.579 personen**, oftewel 4% van de bevolking).

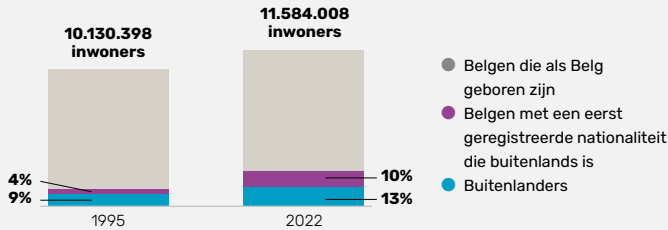


Bron: Statbel



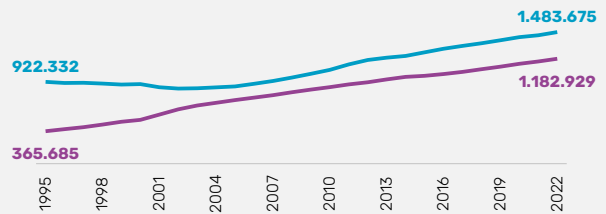
## Vreemde nationaliteit: eerste en huidige nationaliteit

**23% van de inwoners in België heeft een eerste nationaliteit die buitenlands is.** Van die 2.666.604 personen is iets minder dan de helft Belg geworden, de anderen hebben een buitenlandse nationaliteit.



Op 1 januari 2022 heeft van elke 10 inwoners in België er 1 een buitenlandse nationaliteit, terwijl er 1 een eerst geregistreerde buitenlandse nationaliteit heeft maar Belg is geworden. De overige 8 zijn Belgen van wie de eerst geregistreerde nationaliteit de Belgische is.

Buitenlanders en Belgen met een eerst geregistreerde nationaliteit die buitenlands is



Deze beide groepen personen zijn de afgelopen decennia gegroeid maar in een verschillend tempo:

- Tussen 1995 en 2022 is het aantal **buitenlanders** toegenomen met een factor **1,6**. In 1995 maakten zij 9% van de totale in België verblijvende bevolking uit, wat is toegenomen tot 13% in 2022.
- Het aantal **Belgen met een buitenlandse eerst geregistreerde nationaliteit** is in diezelfde periode met een factor **3,2** toegenomen. In 1995 maakten zij 4% van de in België verblijvende bevolking uit en dat aandeel is toegenomen tot 10% in 2022.

Bron: Statbel

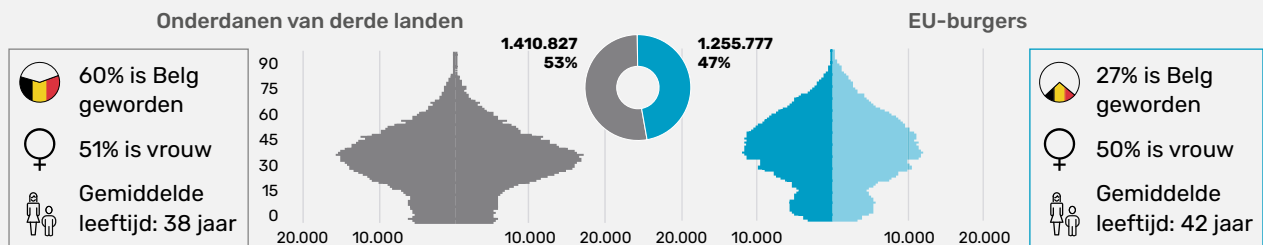
## Samenstelling van de bevolking waarvan de eerste nationaliteit een buitenlandse is

In België is **de eerste nationaliteit van 2.666.604 personen een buitenlandse**. Onder hen heeft 53% als eerste nationaliteit die van een derde land en 47% die van een land uit de EU-27. De kenmerken van deze groepen verschillen enigszins:

- Van de personen van wie de eerste nationaliteit die van een derde land is, is 60% Belg geworden, tegenover 27% bij de EU-onderdanen.

- Er zijn iets meer vrouwen dan mannen onder de personen afkomstig uit derde landen, terwijl er onder de personen uit EU-landen evenveel mannen als vrouwen zijn.
- De bevolking afkomstig uit derde landen is gemiddeld iets jonger (gemiddelde leeftijd: 38 jaar) dan de bevolking afkomstig uit de EU (gemiddelde leeftijd: 42 jaar) en dan Belgen van wie de eerst geregistreerde nationaliteit de Belgische is (gemiddelde leeftijd: ook 42 jaar).

2.666.604 inwoners van wie de eerste nationaliteit een buitenlandse is



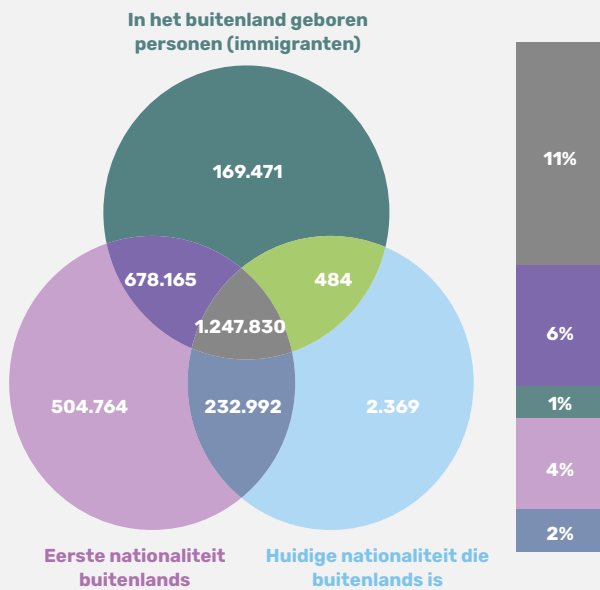
Top-3	Aantal op 1 januari 2022	% op het totale aantal personen van wie de eerste nationaliteit een buitenlandse is	Aandeel van deze personen dat Belg is geworden
Marokko	346.740	13%	74%
Turkije	163.193	6%	76%
DR Congo	68.238	3%	67%

Top-3	Aantal op 1 januari 2022	% op het totale aantal personen van wie de eerste nationaliteit een buitenlandse is	Aandeel dat Belg is geworden
Italië	276.649	10%	46%
Frankrijk	223.093	8%	24%
Nederland	194.989	7%	20%

Bron: Statbel

## Het geboorteland

Van de 11.584.008 inwoners in België op 1 januari 2022 heeft de grote meerderheid (8.747.933 personen, oftewel **76%**) **geen directe migratiegeschiedenis, in de zin dat zij in België geboren zijn en de Belgische nationaliteit hebben** (als eerste en huidige nationaliteit). Indien we de kruising tussen de verschillende criteria qua geboorteplaats en nationaliteit nader onderzoeken, zijn de overige 2.836.075 personen (**24% van de totale bevolking**) als volgt verdeeld:

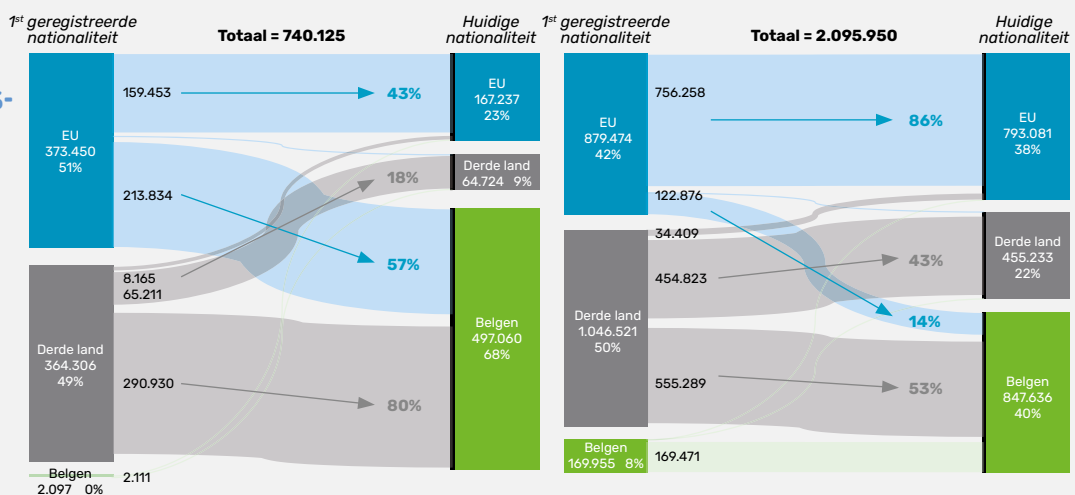


Behalve de **nationaliteitscriteria** (eerste en huidige nationaliteit) zijn er nog andere statistieken beschikbaar. Het **geboorteland** is het criterium dat toelaat om de **geïmmigreerde bevolking** te bestuderen, namelijk de personen die buiten België geboren zijn en momenteel op het grondgebied verblijven. Al deze criteria kunnen ook worden gecombineerd, om de diversiteit van de migratietrajecten en -geschiedenis van de bevolking te illustreren.

- **1.247.830 immigranten** van wie zowel de eerste als de huidige nationaliteit een buitenlandse is.
- **678.165 immigranten** van wie de eerste nationaliteit een buitenlandse is maar van wie de huidige nationaliteit de Belgische is.
- **484 personen** van wie de eerste nationaliteit de Belgische is maar die op vandaag niet langer Belg zijn (minder dan 0,01%).
- **169.471 immigranten** zijn Belg (zowel de huidige nationaliteit als de eerste nationaliteit).
- **504.764 personen** die in België zijn geboren, van wie de eerste nationaliteit een buitenlandse is maar die Belg geworden zijn.
- **232.992 personen** die in België zijn geboren, van wie zowel de eerste als de huidige nationaliteit een buitenlandse is.
- **2.369 personen** die in België zijn geboren, van wie de eerst geregistreerde nationaliteit de Belgische is maar die op vandaag niet langer Belg zijn (0,02%).

### 740.125 in België geboren personen die vroeger een buitenlandse nationaliteit hadden 2.095.950 in het buitenland geboren personen, ongeacht hun huidige en vorige nationaliteit

Nationaliteitswijzigingen komen vaker voor bij personen die in België zijn geboren



Het aandeel personen dat Belg is geworden is groter bij personen die in België geboren zijn, zowel bij personen die uit een EU-land afkomstig zijn als bij diegenen uit een derde land:

- Van de EU-burgers die in België zijn geboren en momenteel in België verblijven is 57% Belg geworden. Voor de onderdanen van derde landen loopt dat cijfer

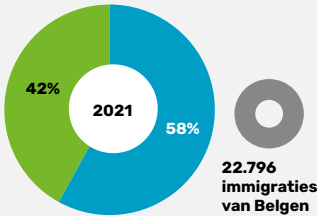
op tot 80% (18% heeft de nationaliteit van het derde land behouden, en 2% een andere EU-nationaliteit).

- Van de in het buitenland geboren EU-burgers die momenteel in België verblijven is 14% Belg geworden. Van de onderdanen van derde landen is 53% Belg geworden (43% heeft de nationaliteit van het derde land behouden, en 4% een andere EU-nationaliteit).

# Migratiebewegingen

## Migratiebewegingen van vreemdelingen en Belgen

142.738 immigraties van vreemdelingen



In 2021 werden er in België 142.738 buitenlandse immigraties geregistreerd, tegenover 74.172 emigraties. Deze migratiebewegingen van en naar het Belgische grondgebied betreffen vaker EU-burgers dan onderdanen van derde landen (58% EU-burgers voor de immigraties en 73% voor de emigraties). Ook Belgen migreren: in 2021 waren er 22.796 immigraties, tegenover 33.244 emigraties.

### Onderdanen van derde landen



60.134 immigraties



19.974 emigraties

### EU-burgers



82.604 immigraties



54.198 emigraties

### Belgen



22.796 immigraties

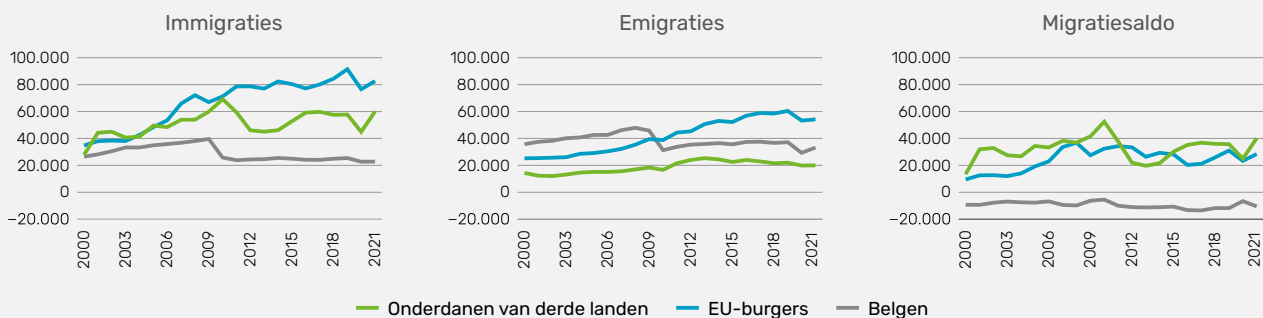


33.244 emigraties

In 2021 werden er bij onderdanen van derde landen 10 immigraties naar het Belgische grondgebied geregistreerd voor elke 3 emigraties, versus 10 voor elke 7 bij

EU-burgers. Bij Belgen staan er tegenover 10 immigraties 15 emigraties.

### Evolutie van de migratiebewegingen in de twee voorbije decennia



Sinds het begin van de jaren 2000 **vertonen de buitenlandse immigraties in het algemeen een stijgende trend**.

- Dat is met name het geval voor **EU-burgers**, van wie het aantal dat België is binnengekomen als gevolg van de opeenvolgende toetredingen van nieuwe lidstaten tot de EU tussen 2001 en 2019 met een factor 2,4 is toegenomen.
- Bij **onderdanen van derde landen** is die stijging minder uitgesproken: bij hen nam het aantal immigraties in diezelfde periode toe met een factor 1,3. Tussen 2012 en 2014 was er zelfs een opvallende daling.

Voor deze twee categorieën vreemdelingen blijft het migratiesaldo grotendeels positief, met relatief vergelijkbare niveaus (tussen 20.000 en 40.000 elk in de afgelopen jaren). De mobiliteit van **Belgen** van haar kant bleef stabiel, met ongeveer 25.000 immigraties tegenover 37.000 emigraties, wat resulteerde in een negatief migratiesaldo.

**De voorbije jaren werden gekenmerkt door de gezondheidsrestricties op het vlak van internationale mobiliteit.** Zo namen de migratiebewegingen van vreemdelingen en Belgen in 2020 af met 19%. In 2021 deed er zich een toename voor van de immigraties (+18%), om een niveau te bereiken dat toch nipt onder dat van 2019 lag. Deze cijfers variëren wel naargelang van de herkomst van de immigranten.

- Bij **onderdanen van derde landen** was de afname van de immigraties (-22%) sterker dan bij het totaal van de immigraties. Wel deed er zich een omvangrijker herstel voor in 2021 (+34%).
- De gevolgen van de pandemie voor de mobiliteit van **EU-burgers** waren beperkter: 16% minder immigraties. Tegelijk blijven de immigraties van EU-burgers in 2021 nog onder het niveau dat voor de pandemie werd waargenomen (+8% tussen 2020 en 2021).



Sinds 2021 is het Verenigd Koninkrijk in de statistieken niet meer bij de EU-landen opgenomen.





## Definitie

- Op Belgisch niveau hebben de statistieken inzake **immigraties** betrekking op de aangegeven immigraties van personen die zich voor meer dan drie maanden in België komen vestigen, op de registerwijzigingen en op de herinschrijvingen van personen die aanvankelijk uit het Rijksregister waren geschrapt. De registerwijzigingen betreffen de personen die van het wachtregister naar een ander register overstappen. Daarbij gaat het vooral om begunstigen van internationale bescherming of om personen die om een andere reden gemachtigd zijn in België te verblijven. Asielzoekers worden dus alleen in de immigratiestatistieken opgenomen wanneer en indien zij worden erkend. In 2021 waren deze registerwijzigingen goed voor 12% van de immigraties van vreemdelingen.
- De statistieken inzake **emigraties** hebben hoofdzakelijk betrekking op de aangegeven emigraties en op personen die uit het Rijksregister zijn geschrapt omwille van hun door de gemeentelijke overheden vastgestelde afwezigheid.
- Het **migratiesaldo** is het verschil tussen de immigraties en de emigraties op een bepaald grondgebied.

## Overzichtstabel van de migratiebewegingen van buitenlanders en Belgen

	Totaal buitenlanders (EU-burgers en onderdanen van derde landen)			Belgen		
	Immigraties	Emigraties	Migratiesaldo	Immigraties	Emigraties	Migratiesaldo
2010	140.384	55.458	84.926	25.804	31.261	-5.457
2011	137.698	65.649	72.049	23.810	33.773	-9.963
2012	124.692	69.288	55.404	24.403	35.409	-11.006
2013	122.028	75.934	46.094	24.617	35.880	-11.263
2014	128.443	77.478	50.965	25.483	36.497	-11.014
2015	133.069	74.720	58.349	24.963	35.640	-10.677
2016	136.323	80.856	55.467	24.157	37.389	-13.232
2017	139.818	81.825	57.993	24.100	37.557	-13.457
2018	141.951	80.053	61.898	24.943	36.661	-11.718
2019	149.174	82.374	66.800	25.417	37.186	-11.769
2020	121.438	73.108	48.330	22.731	29.305	-6.574
2021	142.738	74.172	68.566	22.796	33.244	-10.448



De gegevens over de migratiebewegingen in 2022 waren nog niet beschikbaar op het moment van redactie van deze katern. In de loop van het jaar 2022 hebben er evenwel ruim 60.000 personen tijdelijke bescherming gekregen. Zij zullen worden meegeteld in de buitenlandse immigraties van 2022. Er valt dus een forse stijging van dat aantal te verwachten.

## Eerst geregistreerde nationaliteit van immigranten

Iemands nationaliteit is geen vaststaand gegeven; in de loop van het leven kan die veranderen. Onder de immigranten die geregistreerd zijn in de bevolkingsbewegingen in België in 2021 **hadden sommigen bij aankomst een andere nationaliteit dan hun geboortenationaliteit** (hier gecapteerd door de eerst geregistreerde nationaliteit in het RR).

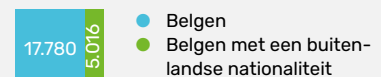
### 142.738 immigraties van buitenlanders



Onder de **142.738 immigraties van buitenlanders** waren er:

- 7.776 personen (oftewel 5%)** die een andere eerst geregistreerde nationaliteit hadden dan de nationaliteit op het moment van hun migratie naar België. Daarbij gaat het vooral om personen van wie de nationaliteit onbepaald was op het moment van hun inschrijving in het RR of om personen van wie het geboorteland als dusdanig niet meer bestaat (Sovjet-Unie, Joegoslavië). Deze categorie betreft eveneens personen die een andere nationaliteit van een EU-land hebben verkregen (Marokkanen die de Spaanse, Oekraïners die de Roemeense en Brazilianen die de Portugese nationaliteit verkregen, ...).
- 69 personen waren Belg en zijn van nationaliteit veranderd** vóór hun immigratie in 2021. Het gaat vooral om Belgen die de nationaliteit van een ander EU-land hebben verkregen (Nederland, Frankrijk).
- 134.893 personen (96%), de meerderheid**, die niet van nationaliteit waren veranderd.

### 22.796 immigraties van Belgen



Onder de **22.796 immigraties van Belgen** waren er:

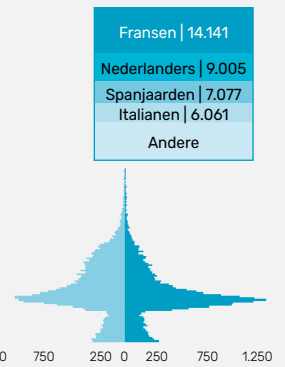
- 22% personen met een buitenlandse eerste nationaliteit (5.016 personen)**. Daarbij gaat het om personen afkomstig uit Marokko (17%), Turkije (10%), de DR Congo (7%), maar ook uit Italië (5%) of Frankrijk (5%).
- De 17.780 andere Belgische migranten zijn Belg van geboorte.**

## Kenmerken van de voornaamste immigratiebewegingen naar België in 2021

**58% van de buitenlandse immigraties komt uit een EU-land, 7% uit een Europees land buiten de EU. 15% komt van het Afrikaanse continent en 15% van het Aziatische continent.** Onder de voornaamste nationaliteiten is Roemenië de koploper met 20.500 immigraties, goed voor 14% van alle buitenlandse immigraties. Daarna volgen Frankrijk (10%), Nederland (6%), Spanje (5%) en Marokko (4%). Italië, dat in 2020 op de 5e plek stond in dit klassement, is in 2021 nipt voorbijgestoken door Marokko.

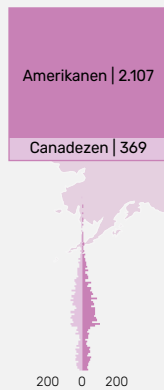
### EU-14

- De 47.959 immigranten die afkomstig zijn van een land in de EU-14 vertegenwoordigen samen een derde van de immigraties die in 2021 in België geregistreerd zijn.
- 48% is vrouw
- Gemiddelde leeftijd van de migranten: 29,8 jaar



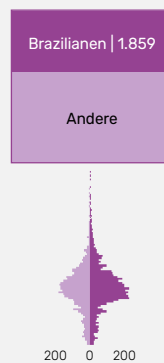
### Noord-Amerika

- 2.476 buitenlandse immigraties betroffen personen die afkomstig zijn van Noord-Amerika. Zij vertegenwoordigen 2% van alle immigraties die in 2021 in België geregistreerd zijn.
- 53% is vrouw
- Gemiddelde leeftijd van de migranten: 29,4 jaar



### Latijns-Amerika en de Caraïben

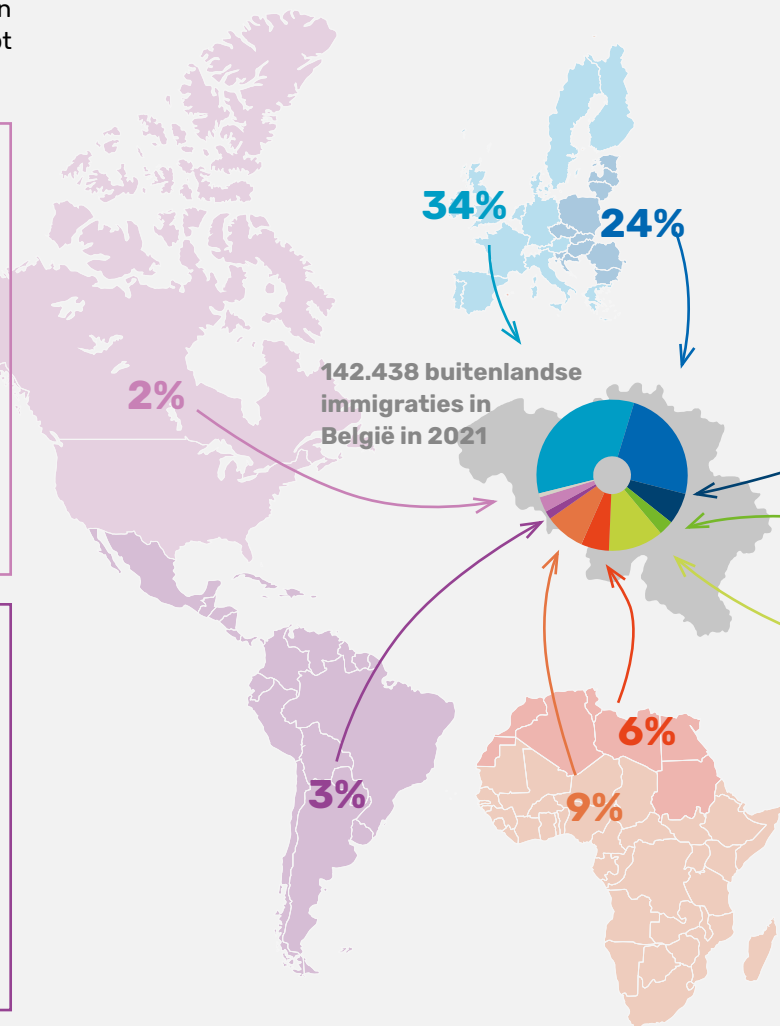
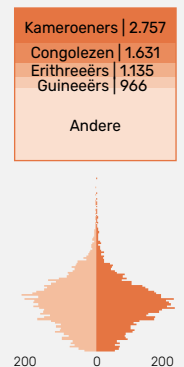
- 4.652 personen, oftewel 3% van de immigranten die in 2021 in België geregistreerd zijn, hebben de nationaliteit van een land in Latijns-Amerika.
- 55% is vrouw
- Gemiddelde leeftijd van de migranten: 29,2 jaar



**In 2021 ging het bij 46% van de buitenlandse immigraties om vrouwen.** Dat aandeel is de jongste jaren stabiel maar was twintig jaar geleden groter. In 2000 waren er evenveel mannen als vrouwen onder de buitenlandse immigranten. Het aandeel vrouwen varieert sterk naargelang van de herkomst van de migranten. Bij personen afkomstig uit de landen die sinds 2004 tot de EU zijn toegetreden gaat het alsmaar vaker om mannen. Sommige migratiebewegingen uit Oost-Aziatische of Latijns-Amerikaanse landen daarentegen zijn overwegend vrouwelijk. Bij Thaise, Filipijnse, Braziliaanse of Colombiaanse immigranten gaat het bijvoorbeeld vaker om vrouwen.

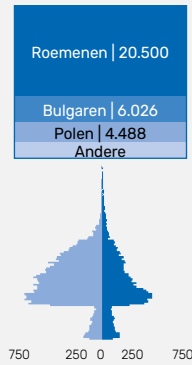
### Landen in Sub-Sahara-Afrika

- 12.301 personen, oftewel 9% van de immigranten die in 2021 in België geregistreerd zijn, hebben de nationaliteit van een land in Sub-Sahara-Afrika.
- 50% is vrouw
- Gemiddelde leeftijd van de migranten: 25,6 jaar



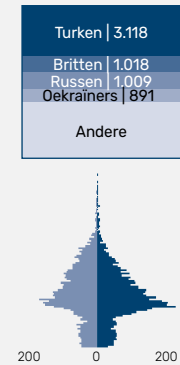
## 13 nieuwe EU-lidstaten

- De 34.645 immigranten die afkomstig zijn van een land dat sinds 2004 tot de EU is toegetreten vertegenwoordigen een kwart van de immigraties die in 2021 in België geregistreerd zijn.
- 36% is vrouw
- Gemiddelde leeftijd van de migranten: 30,9 jaar



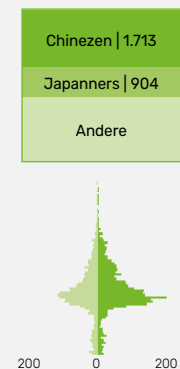
## Europa buiten de EU

- De 9.592 immigranten die afkomstig zijn van een Europees land buiten de EU vertegenwoordigen 7% van de immigraties die in 2021 in België geregistreerd zijn. In 2022 zal deze categorie sterk groeien door de aanzienlijke instroom van Oekraïense onderdanen.
- 52% is vrouw
- Gemiddelde leeftijd van de migranten: 29,1 jaar




## Landen in Oost-Azië

- 3% van de immigranten die in 2021 in België geregistreerd zijn heeft de nationaliteit van een land in Oost-Azië. Het gaat om 4.555 personen.
- 60% is vrouw
- Gemiddelde leeftijd van de migranten: 28 jaar



## Landen in West-Azië

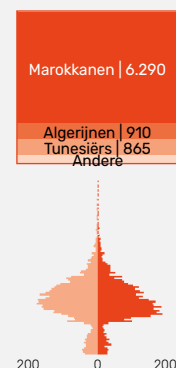
- 12% van de immigranten die in 2021 in België geregistreerd zijn heeft de nationaliteit van een land in West-Azië. Het gaat om 16.814 personen, een aantal dat de jongste tien jaar fors is gestegen (+65% tussen 2011 en 2021).
- 45% is vrouw
- Gemiddelde leeftijd van de migranten: 24,8 jaar



0,8% van de immigraties is afkomstig van Oceanië (of is onbepaald van aard)

## Landen in Noord-Afrika

- 8.551 personen, oftewel 6% van de immigranten die in 2021 in België geregistreerd zijn, hebben de nationaliteit van een land in Noord-Afrika.
- 50% is vrouw
- Gemiddelde leeftijd van de migranten: 29,6 jaar



De gemiddelde leeftijd van de in België verblijvende bevolking is ongeveer 41 jaar. **De personen die via buitenlandse immigratiebewegingen aankomen zijn een pak jonger.** Deze populatie is gemiddeld **29 jaar** oud. Wel zijn er verschillen qua leeftijdsstructuur en geslacht naargelang van de herkomst van de migranten. De leeftijds piramides illustreren dat. Zo is er een jonger profiel bij migranten afkomstig uit Sub-Sahara-Afrika of West-Azië. De basis van die piramides is breder dan de rest van de figuur, wat wijst op de aanwezigheid van een groter aandeel jongeren en kinderen. Dat komt ook tot uiting in gemiddelde leeftijden die lager zijn: 25,6 jaar voor personen uit Sub-Sahara-Afrika en 24,8 voor onderdanen uit West-Azië.



## Eerste verblijfstitels

### Eerste verblijfstitels afgeleverd aan onderdanen van derde landen - Evolutie tussen 2011 en 2021



#### Eerste verblijfstitels

Om inzicht te krijgen in de samenstelling van de migratiebewegingen, is het interessant om te weten in welk kader migranten in België zijn aangekomen. Op basis van statistieken over eerste verblijfstitels kunnen de wettelijke migratiemotieven worden besproken.

Vreemdelingen die het Belgische grondgebied binnenkomen moeten zich laten registreren in de gemeente waar zij verblijven en krijgen dan een verblijfstitel op basis van hun visumtype of machtiging tot verblijf. Asielzoekers worden niet gecapteerd in de cijfers over eerste verblijfstitels. Ze worden pas in de statistieken opgenomen wanneer zij als vluchteling worden erkend of indien ze subsidiaire bescherming krijgen, of wanneer zij een eerste verblijfstitel krijgen op een andere basis.

#### Statistieken zijn niet vergelijkbaar met eerdere publicaties

In eerdere edities van dit jaarverslag maakte Myria gebruik van DVZ-gegevens over eerste verblijfstitels van zowel onderdanen van derde landen als EU-burgers. Op basis van DVZ-gegevens kon er bovendien systematisch een onderscheid worden gemaakt

tussen in België geboren vreemdelingen en in het buitenland geboren vreemdelingen. DVZ-gegevens voor 2021 zijn bij de redactie van deze katern evenwel niet beschikbaar. Daarom maakt Myria gebruik van Eurostat-gegevens over eerste verblijfstitels, die voor België ook door DVZ worden aangeleverd.

In tegenstelling tot de meer volledige gegevens bij DVZ hebben Eurostat-gegevens alleen betrekking op onderdanen van derde landen. EU-burgers (in 2020 goed voor 57% van de eerste verblijfstitels) zijn daarom van de volgende analyse uitgesloten. Daarenboven capteren Eurostat-gegevens zowel in België als in het buitenland geboren derdelanders, en is het niet mogelijk om die beide groepen te onderscheiden, zoals in vorige edities van dit jaarverslag gebeurde. Vooral eerste verblijfstitels om familiale redenen, humanitaire of medische redenen, en internationale bescherming omvatten een aanzienlijk aantal in België geboren derdelanders (respectievelijk 34%, 14% en 10% van het totale aantal eerste titels in 2020). Het aantal eerste verblijfstitels om studieredenen en bezoldigde activiteiten afgegeven aan in België geboren derdelanders is daarentegen verwaarloosbaar (respectievelijk vier en twee titels in 2020).

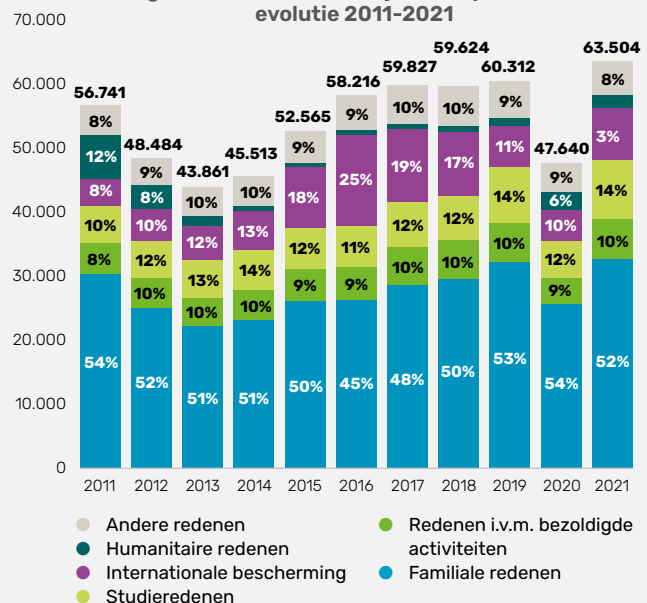


In de statistieken wordt het Verenigd Koninkrijk vanaf januari 2021 als derde land opgenomen.

#### In 2021 werden er 63.504 eerste verblijfstitels afgeleverd aan onderdanen van derde landen.

- Na een sterke daling in 2020 ten gevolge van de COVID-19-pandemie is het aantal afgeleverde eerste verblijfstitels in 2021 opnieuw gestegen, met 33% ten opzichte van 2020 en met 5% ten opzichte van 2019.
- Deze laatste ontwikkeling wordt deels verklaard door de introductie van het Verenigd Koninkrijk als derde land in 2021 (1.392 eerste titels; zonder hen een toename van 3% ten opzichte van 2019).
- Voor onderdanen van derde landen werd meer dan de helft van de eerste verblijfstitels in 2021 afgeleverd om familiale redenen (52%).
- Studieredenen (14%) komen op de tweede plaats, op de voet gevolgd door internationale bescherming (13%) en bezoldigde activiteiten (10%).
- Humanitaire redenen (3%) nemen een veel kleinere plaats in.

Afgeleverde eerste verblijfstitels per motief, evolutie 2011-2021

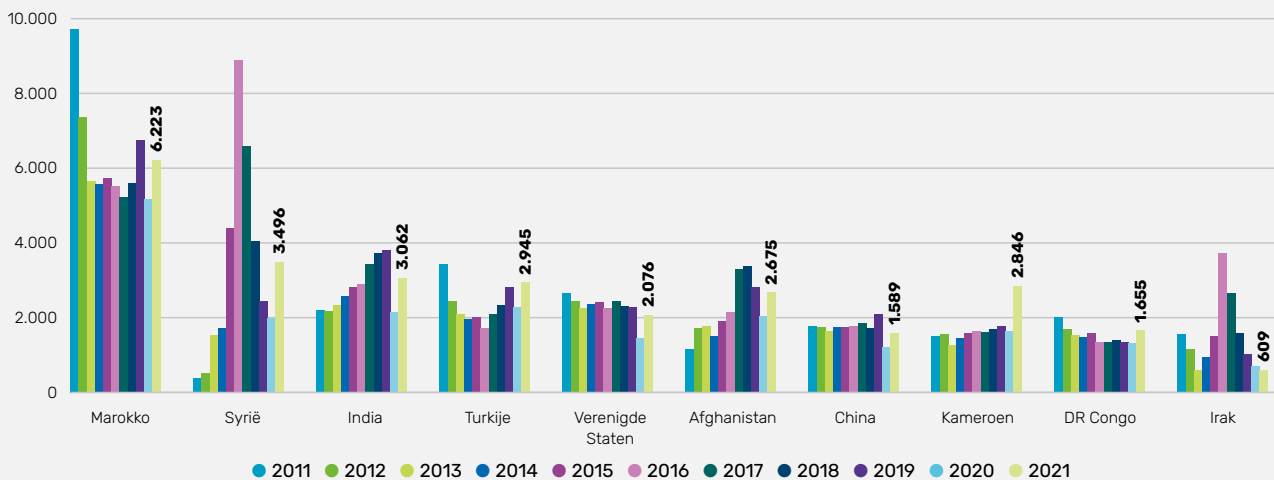


Opmerking: De cijfers over eerste verblijfstitels hebben betrekking op in België en in het buitenland geboren onderdanen van derde landen. Onder "internationale bescherming" vallen de vluchtelingenstatus en subsidiaire bescherming. Onder "andere redenen" vallen hoofdzakelijk niet-geregistreerde redenen, naast een heel beperkt aantal titels voor NBMV's en slachtoffers van mensenhandel.

Tussen 2011 en 2021:

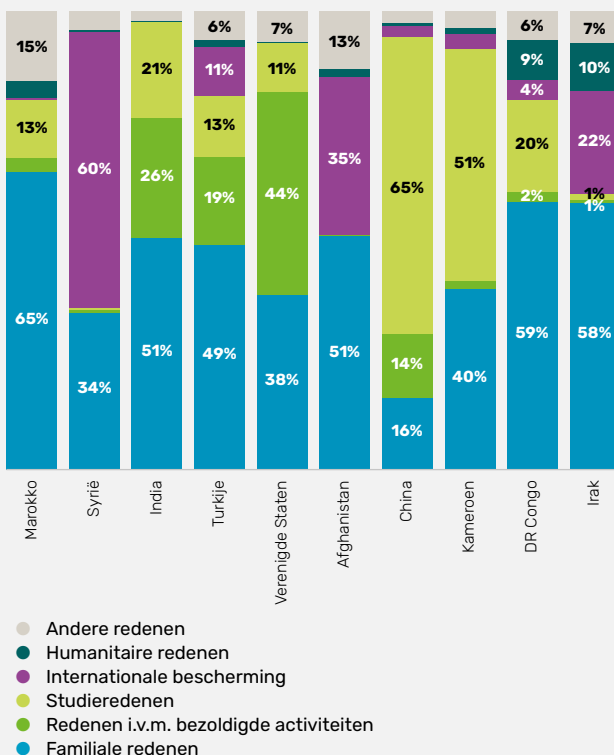
- Bleef het aandeel eerste titels om familiale redenen en bezoldigde activiteiten stabiel, rond respectievelijk 51% en 10% (uitgezonderd een dip voor familieredenen in 2016).
- Veranderde het aandeel titels om redenen van internationale bescherming gevoelig; het steeg tussen 2011 en 2016 van 8% naar 25%, om nadien te dalen tot 10% in 2020, en opnieuw te stijgen naar 13% in 2021.
- Steeg het aandeel titels die verband houden met onderwijs van 10% naar 14%, terwijl het aandeel titels om humanitaire redenen daalde van 12% naar 3%.
- Achter die evoluties op het vlak van de migratiemotieven, hebben zich grote veranderingen voorgedaan binnen de nationaliteiten van de begunstigden van eerste titels:

#### Voornaamste nationaliteiten die de afgelopen 10 jaar een eerste verblijfstitel uitgereikt kregen, evolutie 2011-2021



#### Het motief verschilt sterk tussen de voornaamste nationaliteiten:

#### Verdeling van de motieven voor deze nationaliteiten in 2021



- Marokkanen blijven de afgetekende koplopers en onderscheiden zich met een groot aandeel titels afgeleverd om familieredenen (65%).
- Na een scherpe daling sinds 2016 zit het aantal titels voor Syriërs in 2021 opnieuw in de lift (+43% ten opzichte van 2019). Zij hebben een heel ander profiel dan de andere nationaliteiten: 60% van de titels wordt afgeleverd in het kader van internationale bescherming en 34% om familieredenen.
- Ook Afghanen en Irakezen worden gekenmerkt door een groot aandeel internationale bescherming (35% en 22%), hoewel familiale redenen (51% en 58%) het voornaamste motief vormen.
- Amerikanen, Indiërs en Turken vallen op door een bovengemiddeld groot aandeel titels die voor een bezoldigde activiteit worden afgeleverd (respectievelijk 44%, 26% en 19%). Terwijl het aantal titels voor Turken in 2021 hoger ligt dan in 2019 (+5%), blijft het aantal titels voor Amerikanen (-9%) en vooral Indiërs (-20%) onder het niveau van voor de COVID-19-pandemie.
- Voor Chinezen en Kameroeners zijn studies de belangrijkste reden om in België te verblijven (65% en 51%). Terwijl het aantal titels voor Chinezen in 2021 (-24%) lager is dan in 2019, kent het aantal titels voor Kameroeners net een opvallende stijging (+60%).





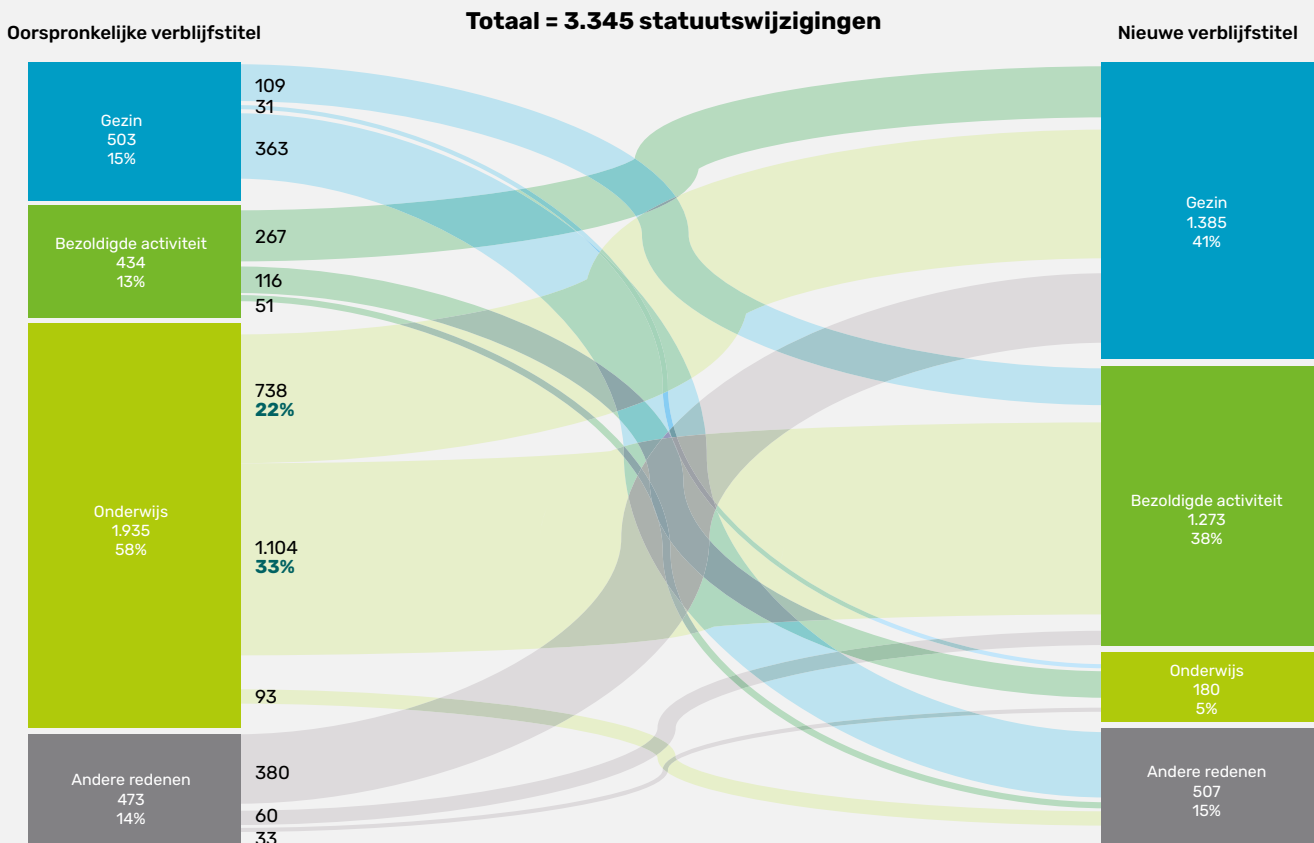
## Verblijfstitels: statuutwijzigingen van derdelanders in 2021

De meeste statuutwijzigingen betreffen studenten die achteraf een verblijfstitel krijgen voor een bezoldigde activiteit (33%) of om gezinsredenen (22%).



De situatie van vreemdelingen met een verblijfstitel afgeleverd om gezinsredenen, voor een bezoldigde activiteit, om studieredenen of om een andere reden kan veranderen, waardoor zij een nieuwe verblijfstitel om een andere van deze redenen krijgen (bijvoorbeeld een student die na zijn studie een baan vindt kan van een verblijfstitel voor studieredenen overstappen op een verblijfstitel voor een bezoldigde activiteit).

In deze gegevens worden de statuutwijzigingen weergegeven van onderdanen van derde landen in 2021 volgens de reden van de oorspronkelijke verblijfstitel en de reden van de nieuwe verblijfstitel.



*Opmerking: De cijfers over statuutwijzigingen hebben betrekking op in België en in het buitenland geboren onderdanen van derde landen. "Andere redenen" capteren internationale bescherming, humanitaire redenen en niet-geregistreerde redenen.*

Bij meer dan de helft van de statuutwijzigingen in 2021 ging het om personen die van een onderwijsgerelateerde verblijfsstatus naar een andere status zijn overgestapt.

Van deze **1.935 onderdanen van derde landen:**

- zijn er bijna zes op de tien personen (**1.104**) overgestapt naar een verblijfstitel afgegeven om redenen die verband houden met een bezoldigde activiteit.
- hebben er bijna vier op de tien (**738**) een gezinsgerelateerde verblijfstitel bekomen.

- Bijzonder weinig onderdanen van derde landen (180 of **5%**) daarentegen wijzigden hun verblijfsstatuut om een onderwijsgerelateerde verblijfstitel te krijgen. Talrijker waren zij die hun verblijfsstatuut wijzigden om een verblijfstitel te krijgen die werd afgegeven om gezinsredenen (1.385 of **41%**) of voor een bezoldigde activiteit (1.273 of **38%**).



# Take aways

## Bevolking op 1 januari 2022



Van de **11.584.008** personen die op 1 januari 2022 officieel in België verblijven hebben er **1.483.675** een buitenlandse nationaliteit. Zij vertegenwoordigen **13%** van de bevolking.

Op **10 inwoners** in België,

- zijn er **8** Belgen van wie de eerste nationaliteit de Belgische is,
- heeft er **1** een buitenlandse nationaliteit,
- heeft er **1** een buitenlandse eerste nationaliteit maar die is Belg geworden.

## Migratiebewegingen in de loop van 2021

**142.738** immigraties van vreemdelingen geregistreerd in België in 2021 en **74.172** emigraties.

In 2021 is er een stijging van de immigratie (+18%) na het coronajaar 2020, maar het niveau blijft iets lager dan in 2019.

Voor elke 10 immigraties van **EU-burgers** werden er 7 emigraties geteld.

Voor elke 10 immigraties van **onderdanen van derde landen** werden er 3 emigraties geteld.

**58%** van de buitenlandse immigraties is afkomstig van een **EU-land**, 7% van een Europees land buiten de EU. Nog eens 15% komt van Afrika en 15% van Azië.

De **voornaamste nationaliteiten** zijn Roemenen (14%), Fransen (10%), Nederlanders (6%) en Spanjaarden (6%). De eerste niet-EU-nationaliteit komt pas op de 5e plaats: Marokkanen (4%).

**46%** van de buitenlandse immigraties betreft **vrouwen**.

Dat aandeel varieert sterk naargelang van de nationaliteit van de immigranten.

De personen afkomstig uit de nieuwe EU-lidstaten zijn alsmaar vaker mannen. Ook bij de migratiebewegingen uit West-Azië, die de jongste jaren toenemen, is een vermannelijking van de immigraties merkbaar.

## Eerste verblijfstitels afgeleverd aan derdelanders in 2021



**63.504** eerste verblijfstitels

werden in 2021 in België afgeleverd aan derdelanders. Dat cijfer omvat ook personen geboren in België.

Na een sterke daling in 2020 ten gevolge van de COVID-19-pandemie is het aantal afgeleverde eerste verblijfstitels in 2021 opnieuw gestegen, met 33% ten opzichte van 2020 en met 5% ten opzichte van 2019.

**Familiale redenen** vormen het voornaamste motief voor de afgifte van eerste verblijfstitels aan derdelanders (52%), gevolgd door studieredenen (14%), internationale bescherming (13%), bezoldigde activiteiten (10%) en humanitaire redenen (3%).

## Statuutswijzigingen van derdelanders in 2021



**3.345** wijzigingen van verblijfsstatuut van onderdanen van derde landen in 2021:

in 55% van de gevallen gaat het om studenten die een verblijfstitel krijgen voor een bezoldigde activiteit of om familiale redenen.









Myria, het Federaal Migratiecentrum, is een onafhankelijke openbare instelling. Het analyseert migratie, verdedigt de rechten van vreemdelingen en strijdt tegen mensenhandel en mensensmokkel. Myria komt op voor een overheidsbeleid dat steunt op feitenkennis en respect voor de mensenrechten.

Het verslag Migratie in cijfers en in rechten informeert elk jaar over de actualiteit van de migratiestromen en het eerbiedigen van de grondrechten van vreemdelingen.

Myria  
Victor Hortaplein 40 • 1060 Brussel  
T +32 (0)2 212 30 00  
myria@myria.be

[www.myria.be](http://www.myria.be)

[@MyriaBe](https://twitter.com/MyriaBe)

[www.facebook.com/MyriaBe](https://www.facebook.com/MyriaBe)

[www.linkedin.com/company/myria-federal-migration-centre](https://www.linkedin.com/company/myria-federal-migration-centre)