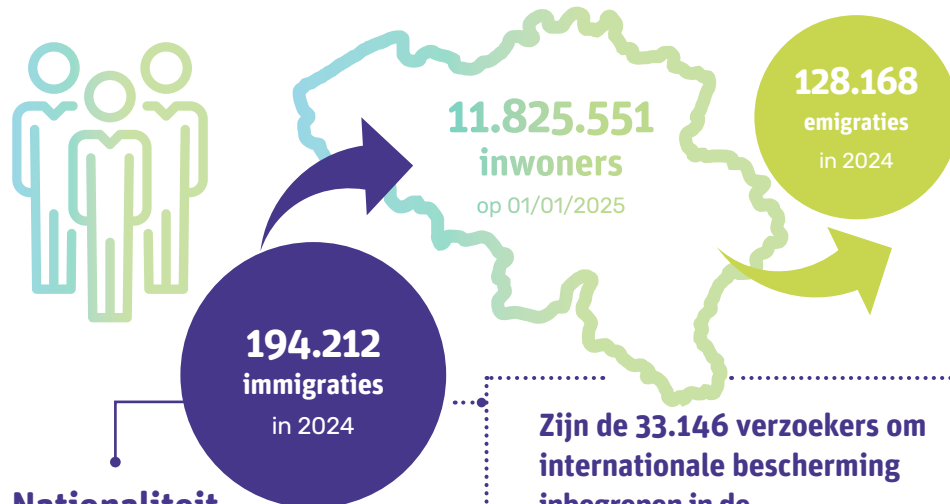
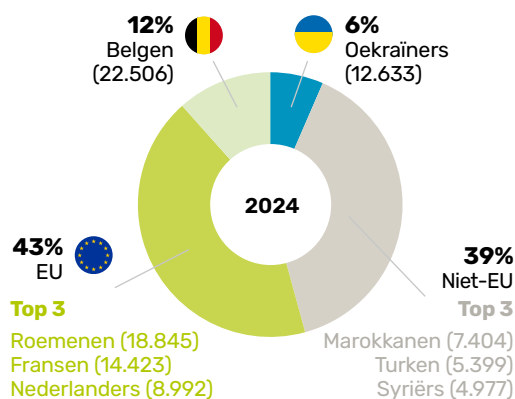


Migratie naar en vanuit België:

Een fenomeen dat veel ruimer is dan internationale bescherming



Nationaliteit

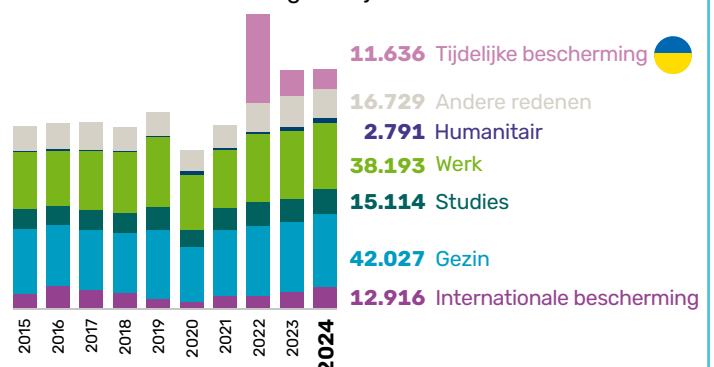


Zijn de **33.146** verzoekers om internationale bescherming inbegrepen in de immigratiecijfers van 2024?

NEE, verzoekers om internationale bescherming worden maar opgenomen in de immigratiecijfers als ze de vluchtelingenstatus of een andere verblijfstitel bekomen.

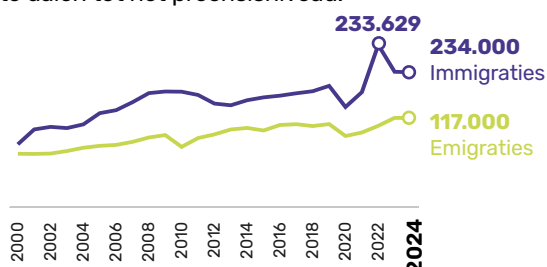
Internationale bescherming vertegenwoordigt 9% van de verblijfsmotieven in 2024

Ondanks de constante aandacht voor internationale bescherming, tonen de cijfers dat die maar 9% vertegenwoordigt van de afgeleverde verblijfstitels. In 2024 vormt **gezinshereniging** (30%) het voornaamste motief voor de afgifte van eerste verblijfstitels, gevolgd door **werk** (27%). **Tijdelijke bescherming** van personen die vluchten voor de oorlog in Oekraïne vertegenwoordigt 12%, gevolgd door **studies** (11%). **Vluchtelingen en begunstigen van subsidiaire bescherming** maken 9% van het totaal uit, terwijl personen die werden **geregulariseerd om humanitaire redenen** goed zijn voor 2%.



Afname van de immigraties na de piek in 2022 gelinkt met de oorlog in Oekraïne

Het aantal immigraties was fors toegenomen in 2022, door de toestroom van Oekraïners ten gevolge van de oorlog in Oekraïne. Hoewel het conflict voortwoedt, komen er tegenwoordig minder Oekraïners aan in België. Bijgevolg vertoont de immigratie globaal een gestaag neerwaartse trend, zonder evenwel opnieuw te dalen tot het precrisisniveau.



>> Meer cijfers in onze katern *Bevolking en bewegingen*