

Bevolking en bewegingen



In deze katern focust Myria op ...



De bevolking op 1 januari 2025

De personen die in België verblijven volgens hun nationaliteit (Belgisch of niet), volgens hun herkomst (eerste nationaliteit geregistreerd in het Rijksregister voor het individu en die van de ouders), volgens land van geboorte (België of het buitenland) | pg. 5



Migratiebewegingen in 2024

Immigraties en emigraties van Belgen en van vreemdelingen naar en vanuit België | pg. 10



Eerste verblijfstitels afgeleverd in 2024

Hoeveel vreemdelingen hebben er in 2024 een eerste verblijfstitel gekregen in België en voor welke motieven? | pg. 15



Statuutswijzigingen van derdelanders in 2024

Een nieuwe verblijfstitel voor een andere reden | pg. 18



De buitenlandse bevolking verwijst naar de buitenlandse personen die op een welbepaalde datum op een bepaald grondgebied aanwezig zijn. Het gaat om een "momentopname" van de bevolking op een gegeven moment.

Er kunnen diverse criteria worden gekozen om de bevolking te bestuderen: de eerste nationaliteit, de huidige nationaliteit, het geboorteland. Het eerste deel van deze katern gaat over de **bevolking die in België verblijft, volgens die verschillende criteria** (de meest recente gegevens hebben betrekking op 1 januari 2025).

Migratiebewegingen zijn de immigraties en de emigraties van personen op het grondgebied in kwestie tijdens een bepaalde periode. Ze verwijzen dus veeleer naar een "film" van de bewegingen in de loop van bijvoorbeeld een jaar.

Het tweede deel van deze katern toont die migratiebewegingen via de in het Rijksregister geregistreerde **immigraties en emigraties**.

Het derde deel van deze katern heeft eveneens betrekking op de bevolkingsbewegingen en dat op basis van het **aantal eerste verblijfstitels** dat de dienst Vreemdelingenzaken aan buitenlanders heeft afgeleverd. Voor die twee aspecten hebben de meest recente gegevens betrekking op het jaar 2024.

Definitie van de nationaliteitsgroepen

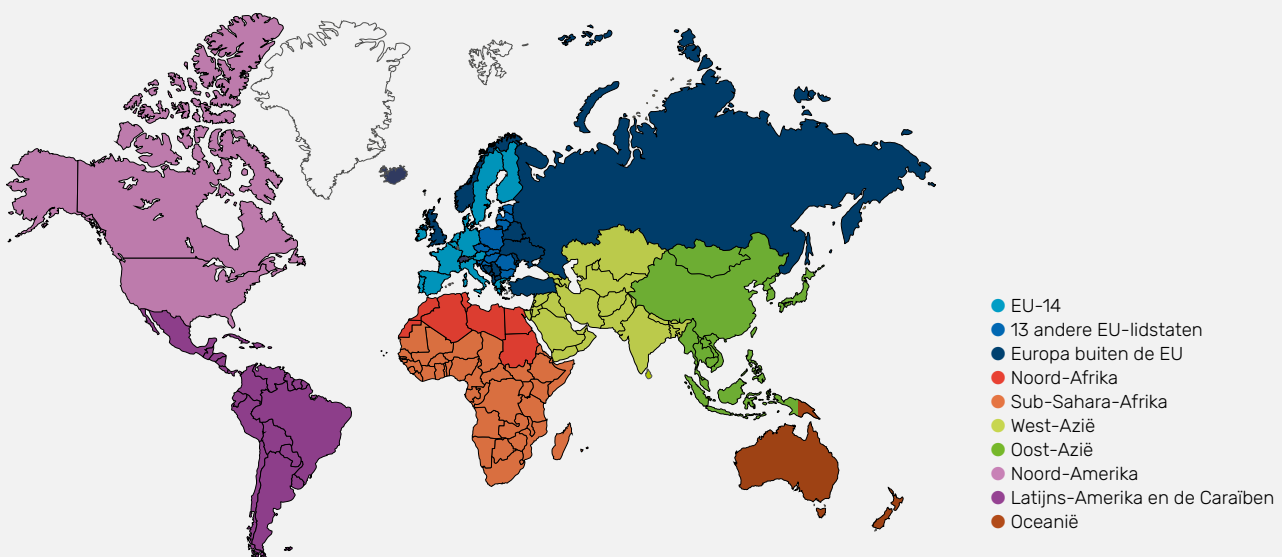
Tot eind 2020 zijn de landen van de EU-15: België, Denemarken, Duitsland, Finland, Frankrijk, Griekenland, Ierland, Italië, Luxemburg, Nederland, Oostenrijk, Portugal, Spanje, het Verenigd Koninkrijk en Zweden. De cijfers van de EU-15 hebben betrekking op de EU-15 zonder België. Vanaf 1 januari 2021 heeft men het over de **EU-14+**.

Het **Verenigd Koninkrijk** is uit de Europese Unie getreden op 31 januari 2020. In de statistieken binnen de verschillende katernen van het verslag is het Verenigd Koninkrijk opgenomen in de EU-15/EU-28 tot 31 december 2020, gelet op de overgangperiode. Voor de statistieken die beschikbaar zijn vanaf 1 januari 2021 wordt het Verenigd Koninkrijk derhalve beschouwd als derde land en heeft de EU betrekking op de landen van de EU-14 of de EU-27.

De **dertien andere lidstaten** van de EU, die later tot de Unie zijn toegetreden (EU-13+), zijn: Bulgarije, Cyprus, Estland, Hongarije, Letland, Litouwen, Malta, Polen, de Tsjechische Republiek, Roemenië, Slowakije en Kroatië.

Onder **derde landen** vallen alle andere landen ter wereld die geen deel uitmaken van de EU. In die groep wordt er soms een onderscheid gemaakt aan de hand van het begrip **Europese landen buiten de EU**. Daarbij gaat het om Albanië, Andorra, Bosnië en Herzegovina, IJsland, Kosovo, Liechtenstein, Macedonië, Moldavië, Monaco, Montenegro, Noorwegen, Oekraïne, Rusland, San Marino, Servië, Turkije, het Vaticaan, het Verenigd Koninkrijk, Wit-Rusland en Zwitserland.

Azië wordt onderverdeeld in twee subregio's: West-Azië en Oost-Azië. Oost-Azië stemt overeen met de subregio's die de Verenigde Naties Oost-Azië (China, Korea, Japan, ...) en Zuidoost-Azië (Cambodja, Indonesië, Maleisië, de Filipijnen, ...) noemen. West-Azië omvat dan weer de subregio's van Centraal-Azië (Kazachstan, Kirgizië, ...) van Zuid-Azië (Afghanistan, Bangladesh, India, Iran, Pakistan, ...) en van West-Azië (Armenië, Irak, Israël, ...).



De bevolking die in België verblijft: nationaliteit en herkomst

De totale bevolking die in België verblijft op 1 januari 2025 kan worden beschreven aan de hand van drie componenten:



Statbels categorisering van de herkomst steunt op drie indicatoren:

- **De huidige nationaliteit van het individu**, die bepaalt of de persoon een Belg of een buitenlander is
- **De eerst geregistreerde nationaliteit van het individu***
- **De eerst geregistreerde nationaliteit van de ouders van het individu** (wanneer die informatie beschikbaar is in het Rijksregister)

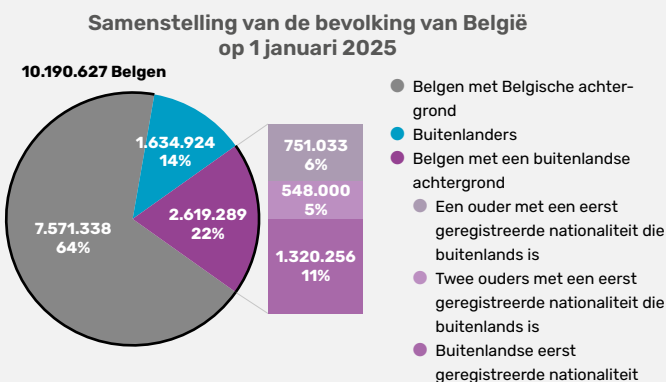
**De eerst geregistreerde nationaliteit is de nationaliteit die werd opgetekend bij de eerste inschrijving van de persoon in het Belgische Rijksregister. In de meeste gevallen is die eerst geregistreerde nationaliteit de nationaliteit bij de geboorte van de persoon. In de rest van deze katern wordt de term "eerste nationaliteit" gehanteerd.*

De bevolking met een buitenlandse nationaliteit of van buitenlandse herkomst is niet hetzelfde concept als de geïmmigreerde bevolking. Dat laatste begrip verwijst naar de migratiegeschiedenis van de persoon en niet naar zijn herkomst. Het steunt op het geboorteland en omvat dus alle personen die buiten het Belgische grondgebied zijn geboren. Die personen kunnen dus ofwel in het buitenland geboren buitenlanders zijn, ofwel buiten België geboren Belgen.

Bron: Statbel

Samenstelling van de bevolking op 1 januari 2025

Op 1 januari 2025 verbleven er 11.825.551 personen officieel in België, onder wie **1.634.924 buitenlanders** en **10.190.627 Belgen**. Van die laatsten was de grote meerderheid (**7.571.338 personen**) van **Belgische herkomst**, terwijl er **2.619.289 van buitenlandse herkomst** waren.

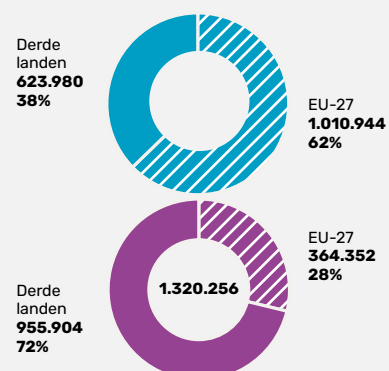


14% van de bevolking in België heeft een buitenlandse nationaliteit. 62% van die personen is Europeaan (EU-27)

Personen met de Belgische nationaliteit die een buitenlandse eerste nationaliteit hebben vertegenwoordigen 11% van de bevolking in België. 72% van hen is afkomstig uit een derde land

De categorie Belgen van buitenlandse herkomst omvat de personen die nu de Belgische nationaliteit hebben en van wie:

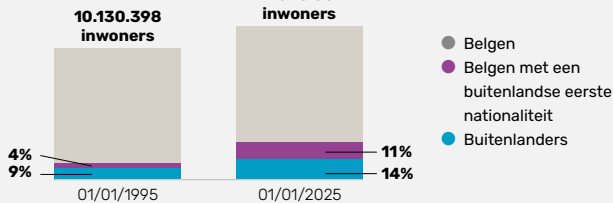
- de eerste nationaliteit een buitenlandse is (**1.320.256 personen**, of 11% van de bevolking)
- de eerste nationaliteit de Belgische is en de eerste nationaliteit van een van de ouders een buitenlandse is (**751.033 personen**, of 6% van de bevolking) of de eerste nationaliteit van beide ouders een buitenlandse is (**548.000 personen**, of 5% van de bevolking).



Bron: Statbel

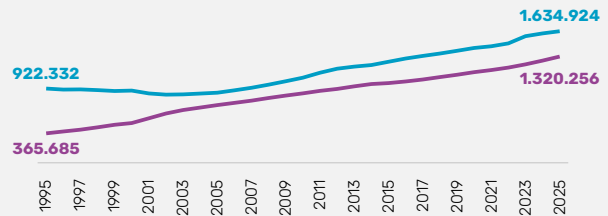
Buitenlandse nationaliteit: eerste nationaliteit en huidige nationaliteit

25% van de inwoners in België heeft een buitenlandse eerste nationaliteit of een buitenlandse huidige nationaliteit. Iets minder dan de helft van hen is Belg geworden, de anderen hebben een buitenlandse nationaliteit.



Op 1 januari 2025 heeft 1 op de 10 inwoners in België een buitenlandse nationaliteit, 1 een buitenlandse eerste nationaliteit maar die is Belg geworden en zijn de overige 8 Belgen van wie de eerste nationaliteit de Belgische is.

Buitenlanders en Belgen met een buitenlandse eerste nationaliteit op 1 januari



Die twee groepen personen zijn de afgelopen decennia gegroeid, in een verschillend tempo:

- Tussen 1995 en 2025, is het aantal **buitenlanders** toegenomen met een factor **1,7**. Ze vertegenwoordigden in 1995 9% van de totale in België verblijvende bevolking en hebben een toename gekend tot 14% in 2025.
- Het aantal **Belgen met een buitenlandse eerste nationaliteit** is in diezelfde periode toegenomen met een factor **3,6**. Zij vertegenwoordigden 4% van de in België verblijvende bevolking in 1995, en dat aandeel kende een toename tot 11% in 2025.

Bron: Statbel

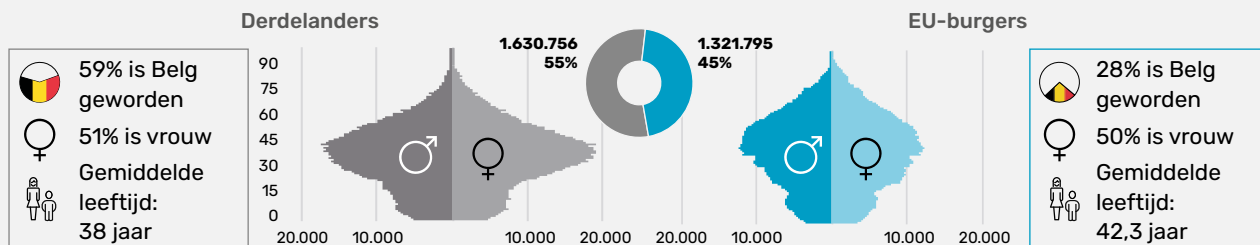
Samenstelling van de bevolking van wie de eerste nationaliteit een buitenlandse is

In België **hebben 2.952.551 personen een buitenlandse eerste nationaliteit**. Van die personen heeft 55% een derde land als eerste nationaliteit en 45% een land van de EU-27. Die groepen vertonen lichtjes verschillende kenmerken:

- Van de personen die de nationaliteit van een derde land als eerste nationaliteit hebben is 59% Belg geworden, tegenover 28% voor de burgers uit de EU.

- Er zijn iets meer vrouwen dan mannen bij de personen afkomstig van derde landen, terwijl er evenveel mannen als vrouwen zijn bij de personen afkomstig uit een EU-land.
- De bevolking afkomstig uit derde landen is gemiddeld iets jonger (gemiddelde leeftijd: 38 jaar) dan de bevolking afkomstig uit de EU (gemiddelde leeftijd: 42,3 jaar) en de Belgen van wie de eerste nationaliteit de Belgische is (gemiddelde leeftijd: 42,6 jaar).

2.952.551 inwoners van wie de eerste nationaliteit een buitenlandse is



Top 3	Aantal op 1 januari 2025	% van alle personen wiens eerste nationaliteit een buitenlandse is	Aandeel dat Belg is geworden
Marokko	359.491	12%	75%
Turkije	171.322	6%	75%
(Ex-)USSR	80.904	3%	41%

Top 3	Aantal op 1 januari 2025	% van alle personen wiens eerste nationaliteit een buitenlandse is	Aandeel dat Belg is geworden
Italië	275.579	9%	47%
Frankrijk	231.450	8%	24%
Nederland	203.863	7%	21%

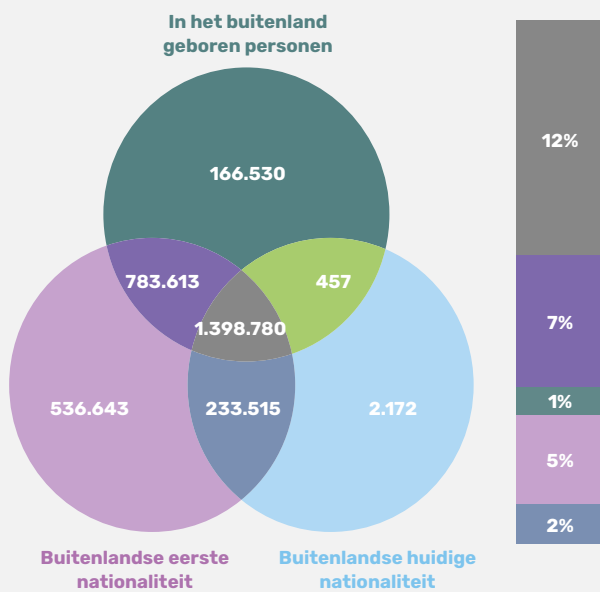
Bron: Statbel

Geboorteland

De grote meerderheid van de 11.825.551 in België verblijvende personen op 1 januari 2025 (8.703.841 personen, of **74%**) **heeft geen directe migratiegeschiedenis, in de zin dat die personen in België geboren zijn en de Belgische nationaliteit hebben** (als eerste nationaliteit en huidige nationaliteit). Als we de kruising tussen de verschillende criteria van geboorteplaats en nationaliteit meer in detail bestuderen, zijn de overige 3.121.710 personen (**26% van de totale bevolking**) als volgt verdeeld.



Behalve de criteria van **nationaliteit** (eerste nationaliteit en huidige nationaliteit) zijn er nog andere statistieken beschikbaar. Het **geboorteland** is het criterium dat toelaat om de **geëmigreerde bevolking** te bestuderen, dat wil zeggen de individuen die buiten België zijn geboren en momenteel op het grondgebied verblijven. Het is eveneens mogelijk om al deze criteria te combineren om de diversiteit van de migratietrajecten en -geschiedenissen van de bevolking te illustreren.

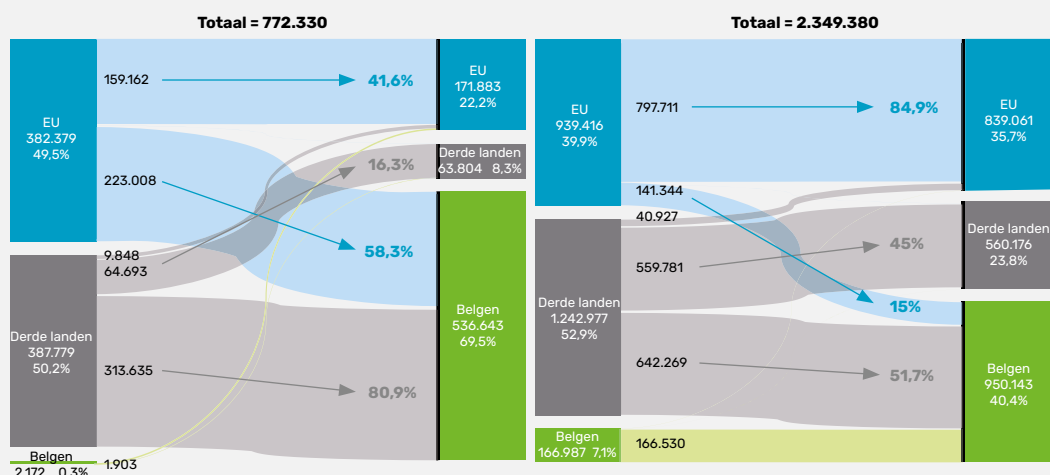


- **1.398.780 personen**, geboren in het buitenland, van wie de eerste nationaliteit en de huidige nationaliteit allebei buitenlands zijn.
- **783.613 personen**, geboren in het buitenland, van wie de eerste nationaliteit buitenlands maar de huidige nationaliteit Belgisch is.
- **457 personen**, geboren in het buitenland, van wie de eerste nationaliteit Belgisch is, maar die vandaag niet langer Belg zijn (minder dan 0,01%).
- **166.530 personen**, geboren in het buitenland en Belg (zowel de huidige nationaliteit als de eerste nationaliteit).
- **536.643 personen**, geboren in België, van wie de eerste nationaliteit buitenlands is, maar die Belg zijn geworden.
- **233.515 personen**, geboren in België, van wie de eerste nationaliteit en de huidige nationaliteit allebei buitenlands zijn.
- **2.172 personen**, geboren in België, van wie de eerste nationaliteit Belgisch is, maar die vandaag niet langer Belg zijn (minder dan 0,02%).

772.330 personen geboren in België, die al een buitenlandse nationaliteit hebben gehad

2.349.380 personen geboren in het buitenland, ongeacht hun huidige en gewezen nationaliteit

Verandering van nationaliteit komt meer voor bij in België geboren personen



Het aandeel personen dat Belg is geworden is groter bij personen die in België geboren zijn, zowel voor personen uit een EU-land als die uit een derde land:

- 58,3% van de EU-burgers die in België zijn geboren en momenteel in België verblijven is Belg geworden. Voor derdelanders stijgt dat cijfer tot 80,9%

heeft een nationaliteit van een derde land behouden, en 2,8% een andere EU-nationaliteit).

- 15% van de EU-burgers die in het buitenland zijn geboren en momenteel in België verblijven is Belg geworden. 51,7% van de derdelanders is Belg geworden (45% heeft een nationaliteit van een derde land behouden, en 3,3% een andere EU-nationaliteit).

Samenstelling van de Belg geworden bevolking naar gewest

In België hebben **2.952.551** personen een buitenlandse eerste nationaliteit. Van hen woont **46%** in Vlaanderen (**1.369.662** personen), **28%** in Wallonië (**816.686**) en **26%** in het Brussels Hoofdstedelijk Gewest (**766.203**). In totaal heeft **44,7%** van die personen – of 1.320.256 individuen – de Belgische

nationaliteit verkregen. In Vlaanderen komt dat neer op **614.072** personen (**44,8%**), in Wallonië op **406.640** personen (**49,8%**) en in Brussel-Hoofdstad op **299.544** personen, oftewel **39,1%** van de inwoners met een buitenlandse eerst geregistreeerde nationaliteit.

Vlaams Gewest



51,1% van de personen met een buitenlandse eerste nationaliteit en de Belgische als huidige nationaliteit is een vrouw.



22,3% van de Belg geworden personen is afkomstig uit de EU (op basis van de eerste nationaliteit).



De Belg geworden bevolking die afkomstig is uit de EU heeft een gemiddelde leeftijd van 43,6 jaar, tegenover 40,1 jaar voor de bevolking afkomstig uit derde landen die Belg is geworden. De bevolking van buitenlandse herkomst die Belg is geworden, alle herkomstregio's samen genomen, heeft een gemiddelde leeftijd van 40,9 jaar.

Top 3 van de Belg geworden nationaliteiten	Aantal Belg geworden personen op 1 januari 2025	Aandeel vrouwen	Gemiddelde leeftijd
Marokko	109.153	49,7%	43,3
Turkije	77.724	48,9%	44,4
Nederland	36.305	52,3%	44,1

- In Vlaanderen is 50,5% van de personen afkomstig uit derde landen die de Belgische nationaliteit hebben verkregen vrouwelijk. Bij de burgers uit de Europese Unie die Belg zijn geworden is het aandeel vrouwen daarentegen lichtjes hoger, namelijk 53,2%.
- Bij personen van Marokkaanse en Turkse herkomst blijft de feminisatiegraad bij diegenen die Belg zijn geworden lager dan 50%. Bij Nederlandse onderdanen zijn vrouwen wel lichtjes in de meerderheid bij de nieuwe Belgen.
- De analyse naar leeftijd wijst uit dat Marokkanen die de Belgische nationaliteit hebben verkregen gemiddeld jonger zijn dan de Nederlanders en de Turken. Een opsplitsing van die gegevens naar geslacht leert dat Marokkaanse vrouwen die Belg zijn geworden iets jonger zijn dan de mannen (42,6 jaar tegen 44 jaar). Er is geen aanzienlijk verschil tussen vrouwen en mannen bij de personen van Turkse herkomst, het gemiddelde leeftijdsverschil is nagenoeg onbestaand. Nederlanders laten een omgekeerde tendens optekenen: vrouwen die Belg zijn geworden zijn gemiddeld ouder dan de mannen (45,4 jaar tegen 42,6 jaar).

Waaals Gewest



51,9% van de personen met een buitenlandse eerste nationaliteit en de Belgische als huidige nationaliteit is een vrouw.



45,2% van de Belg geworden personen is afkomstig uit de EU.



De personen van buitenlandse herkomst die Belg zijn geworden hebben een gemiddelde leeftijd van 47,3 jaar. De bevolking afkomstig uit de EU met een Belgische huidige nationaliteit heeft een gemiddelde leeftijd van 53,1 jaar, tegenover 42,6 jaar voor de bevolking afkomstig uit derde landen.

Top 3 van de Belg geworden nationaliteiten	Aantal Belg geworden personen op 1 januari 2025	Aandeel vrouwen	Gemiddelde leeftijd
Italië	100.932	52,0%	54,4
Marokko	50.489	48,3%	45,8
Frankrijk	34.982	56,2%	52,3

Brussels Hoofdstedelijk Gewest



50,8% van de personen met een buitenlandse eerste nationaliteit en de Belgische als huidige nationaliteit is een vrouw.



14,6% van de Belg geworden personen is afkomstig uit de EU.



De personen van buitenlandse herkomst die de Belgische nationaliteit hebben verworven hebben een gemiddelde leeftijd van 43,8 jaar. De bevolking die afkomstig is uit de EU met een Belgische huidige nationaliteit heeft een gemiddelde leeftijd van 42,5 jaar, tegenover 44 jaar voor de bevolking afkomstig uit derde landen.

Top 3 van de Belg geworden nationaliteiten	Aantal Belg geworden personen op 1 januari 2025	Aandeel vrouwen	Gemiddelde leeftijd
Marokko	108.879	50,2%	46,5
Turkije	21.989	50,1%	47,4
DR Congo	15.409	58,4%	43,7

- Uit de analyse van de Belg geworden bevolking naar geslacht blijkt dat 51,4% van de derdelanders die Belg zijn geworden vrouwelijk is. Dat aandeel bedraagt 54,8% voor de personen afkomstig uit de Europese Unie.
- De gekruiste analyse naar nationaliteit en geslacht, met nadruk op de voornoemde top 3, toont een bijna evenwichtige verdeling tussen mannen en vrouwen bij personen van Marokkaanse en Turkse herkomst die Belg zijn geworden. Bij personen van Congolese herkomst met een Belgische huidige nationaliteit is het aandeel vrouwen daarentegen veel groter.
- Personen van Congolese herkomst die Belg zijn geworden hebben een lagere gemiddelde leeftijd dan diegenen van wie de eerste nationaliteit de Marokkaanse of de Turkse is. Uit de analyse uitgesplitst per geslacht blijkt dat bij Marokkanen die Belg zijn geworden vrouwen en mannen exact dezelfde gemiddelde leeftijd hebben (46,5 jaar). Bij personen van Turkse herkomst zijn de vrouwen iets ouder dan de mannen (47,8 jaar versus 46,9 jaar). Tot slot is de situatie omgekeerd voor personen van Congolese herkomst: mannen die de Belgische nationaliteit hebben verkregen zijn gemiddeld ongeveer vier jaar jonger dan de vrouwen (41,6 jaar versus 45,3 jaar).

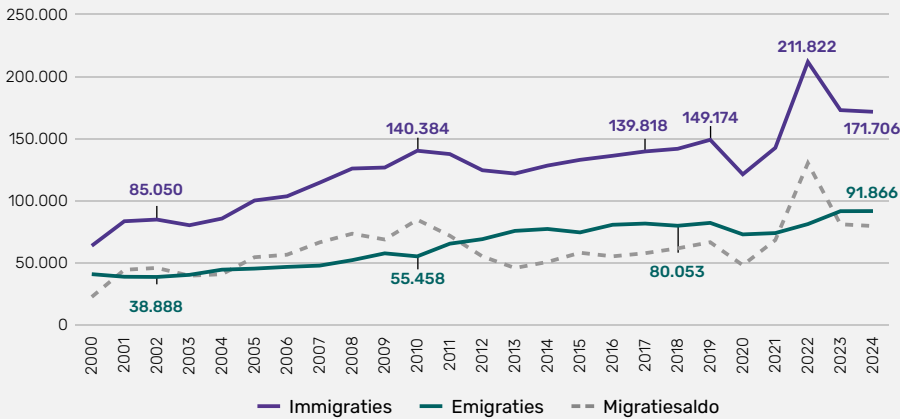
N.B.: Bij de verwijzing naar een persoon uit een regio of een land gebeurt de rangschikking op basis van de eerst geregistreerde nationaliteit.

- In Wallonië is 50,6% van de personen afkomstig uit derde landen die de Belgische nationaliteit hebben verworven een vrouw. Bij de burgers uit de Europese Unie die Belg geworden zijn is het aandeel vrouwen daarentegen lichtjes hoger, namelijk 53,5%.
- In tegenstelling tot de personen van Marokkaanse herkomst die Belg zijn geworden, bij wie mannen licht in de meerderheid zijn, zijn de percentages vrouwen groter bij Fransen en Italianen die Belg zijn geworden.
- Bij de bevolking die Belg is geworden zijn personen van Marokkaanse herkomst veel jonger dan die van Italiaanse of Franse herkomst, met een verschil van ongeveer 9 jaar ten opzichte van de Italianen en van 6,5 jaar ten opzichte van de Fransen. Gekoppeld aan het criterium geslacht blijkt dat de Marokkaanse vrouwen die Belg zijn geworden iets jonger zijn dan de mannen (45,2 jaar tegen 46,3 jaar). Bij Italianen en Fransen die Belg geworden zijn hebben de vrouwen daarentegen een hogere gemiddelde leeftijd dan de mannen: respectievelijk 54,9 jaar en 54,3 jaar, versus 54 jaar voor Italiaanse mannen en 49,7 jaar voor Franse mannen.

Migratiebewegingen

Evolutie van de migratiebewegingen van buitenlanders in België

Migratie van buitenlanders in België (2000-2024)



Afname van de buitenlandse immigratie door de terugval van de Oekraïense immigratie

2020: daling door de impact van de COVID-19-pandemie
2022: stijging als gevolg van de oorlog in Oekraïne

De immigratiestromen van vreemdelingen in België vertonen een algemeen stijgende trend sinds het begin van de jaren 2000, enkele schommelingen niet te na gesproken. Tussen 2022 en 2024 is er evenwel een sterke daling van de immigratie van buitenlanders, hoofdzakelijk door de terugval van de immigratie van derdelanders, in het bijzonder van Oekraïners.

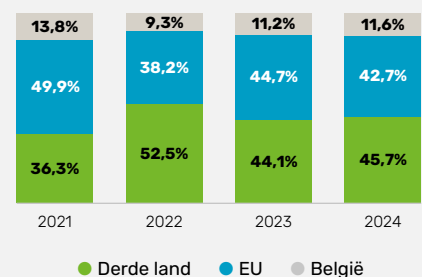
In de loop van het jaar 2024 zijn er **171.706** vreemdelingen naar België geïmmigreerd. In vergelijking met het jaar 2022 is de buitenlandse immigratie gedaald met 19%, terwijl ze zich stabiliseerde van 2023 tot 2024 (-1%). De emigratie van vreemdelingen is stabiel gebleven tussen 2023 en 2024, maar stijgt globaal sinds 2000.

Migratiebewegingen van buitenlanders en Belgen

In 2024 werden er 194.212 immigraties geregistreerd, waaronder 22.506 Belgische immigraties

- In 2024 werden er 194.212 immigraties geregistreerd in België, waaronder 171.706 buitenlandse immigraties en 22.506 Belgische immigraties. Daarnaast waren er 128.168 emigraties, waaronder 91.866 buitenlandse emigraties, terwijl Belgen bijna 30% van het totaal vertegenwoordigden.
- Terwijl immigratie vroeger veeleer betrekking had op EU-burgers, keerde deze trend in 2022 om, als gevolg van de sterke toename van de migratie in verband met de oorlog in Oekraïne. Daardoor blijven de buitenlandse immigraties van EU-burgers in 2024 minder talrijk dan die uit derde landen.
- De emigraties van hun kant hebben dan weer meer betrekking op EU-burgers (48%) dan op Belgen (28%) en derdelanders (24%).

Verdeling van de immigraties volgens regio van de nationaliteit (2021-2024)



In 2024 waren er 22.506 immigraties en 36.302 emigraties van Belgen

In 2024 werden er bij derdelanders 10 immigraties op het Belgische grondgebied geregistreerd voor elke 3 emigraties, versus 10 voor elke 7 bij EU-burgers. Bij de Belgen staan er tegenover 10 immigraties 16 emigraties.

Derdelanders



88.845 immigraties



30.528 emigraties

EU-burgers



82.861 immigraties



61.338 emigraties

Belgen



22.506 immigraties



36.302 emigraties

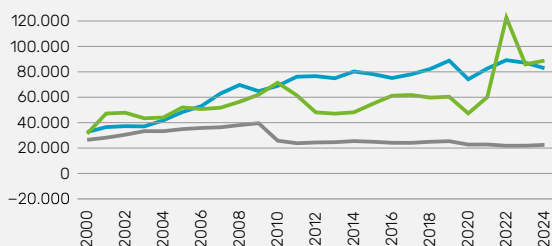
Evolutie van de migratiebewegingen van buitenlanders en Belgen



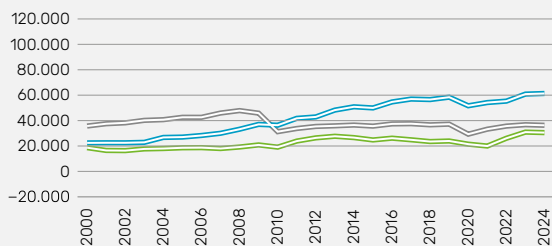
Definities

- Op Belgisch niveau omvatten de immigratiestatistieken de aangegeven **immigraties** van personen die langer dan drie maanden in België komen verblijven, de registerwijzigingen, alsook de personen die opnieuw worden ingeschreven na een schrapping uit het Rijksregister. De registerwijzigingen hebben betrekking op personen die van het wachtregister in een ander register worden ingeschreven. Dat zijn hoofdzakelijk personen die begunstigen zijn van internationale bescherming of gewezen verzoekers om internationale bescherming die gemachtigd zijn om in België te verblijven op een andere basis dan internationale bescherming. Asielzoekers worden dus pas in de immigratiestatistieken opgenomen wanneer zij als vluchteling worden erkend of als ze op een andere basis van register veranderen. In 2024 vertegenwoordigden die registerwijzigingen 13,5% van de buitenlandse immigraties.
- De statistieken over **emigratie** omvatten hoofdzakelijk de aangegeven emigraties, alsook de personen die uit het Rijksregister geschrapt zijn, ofwel nadat de gemeentediensten hun afwezigheid hadden vastgesteld ofwel omdat ze het verblijfsrecht verloren of na een weigering.
- Het **migratiesaldo** is het verschil tussen de immigraties en de emigraties op een bepaald grondgebied.

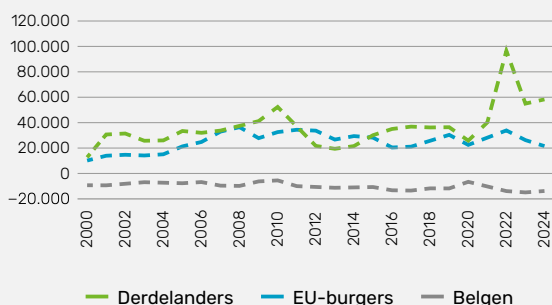
Immigraties



Emigraties



Migratiesaldi



In:

- Als gevolg van de uitbreiding van de Europese Unie is de immigratie van **EU-burgers** op het Belgische grondgebied tussen 2000 en 2024 met een factor 2,5 gestegen.
- Hoewel de immigratie van **derdelanders** vaak beperkter is dan die van EU-burgers, is ze tijdens de beschouwde periode eveneens met een factor 2,8 toegenomen. Die evolutie wordt evenwel gekenmerkt door meer uitgesproken schommelingen. Deze vermenigvuldigingsfactor bedroeg bijvoorbeeld 3,9 in de periode 2000-2022.

Out:

- De emigratie van **EU-burgers** weg van het Belgische grondgebied vertoont een stijgende trend en is met een factor 2,7 toegenomen tussen 2000 en 2024.
- Voor **derdelanders** is er sprake van een relatief stabiele curve, waarbij het aantal emigraties in dezelfde periode met een factor 1,6 is toegenomen, met een sterke stijging tussen 2011 en 2014 en tussen 2021 en 2023. In 2024 speelden Oekraïners een sleutelrol: zij maakten 6,3% van de buitenlandse emigranten uit.

Migratiesaldo:

Die twee groepen vreemdelingen vertoonden de jongste jaren een positief migratiesaldo tussen 20.000 en 55.000, met uitzondering van 2022, toen het saldo voor **derdelanders** 96.539 bedroeg.

De stromen van Belgen blijven daarentegen stabiel, met ongeveer 28.000 immigraties versus 38.000 emigraties, wat een negatief saldo oplevert. Tussen 2022 en 2024 bereikte dat saldo drie van de laagste niveaus sinds 2000, met -13.869 in 2022, -14.903 in 2023 en -13.796 in 2024.


- De buitenlandse immigratie blijft in 2024 hoger dan in de jaren voorafgaand aan de COVID-19-pandemie.** Hoewel de immigratie van **derdelanders** gevoelig daalt ten opzichte van 2022, laat ze de tweede hoogste waarde ooit optekenen en ook hier spelen Oekraïners een hoofdrol bij die trend. Parallel daarmee heeft de emigratie, zowel van **EU-burgers** als van **derdelanders**, een recordpeil bereikt in de periode 2000-2024.

Kenmerken van de voornaamste immigratiebewegingen naar België in 2024

Van de buitenlandse immigraties is 48% afkomstig van een EU-land, 14% van een Europees land buiten de EU en 17% van het Aziatische continent. Daarnaast komt 16% van het Afrikaanse continent en 5% van het Amerikaanse continent. Onder de voornaamste nationaliteiten is Roemenië de koploper met 18.845 immigraties, oftewel 11% van alle buitenlandse immigraties. Daarna volgen Frankrijk (8%), Oekraïne (7%), Nederland (5%), Spanje (4%) en Marokko (4%). In termen van verdeling naar geslacht is Frankrijk goed voor het grootste aantal vrouwelijke immigranten (7.416), Roemenië voor het grootste aantal mannelijke immigranten (13.197).

Noord-Amerika

- 2.580 buitenlandse immigraties hadden betrekking op personen uit Noord-Amerika. Ze vertegenwoordigen 2% van alle immigraties die in 2024 in België werden geregistreerd.
- 54% is vrouw
- Gemiddelde leeftijd van de migranten: 28,7 jaar



Latijns-Amerika en de Caraïben

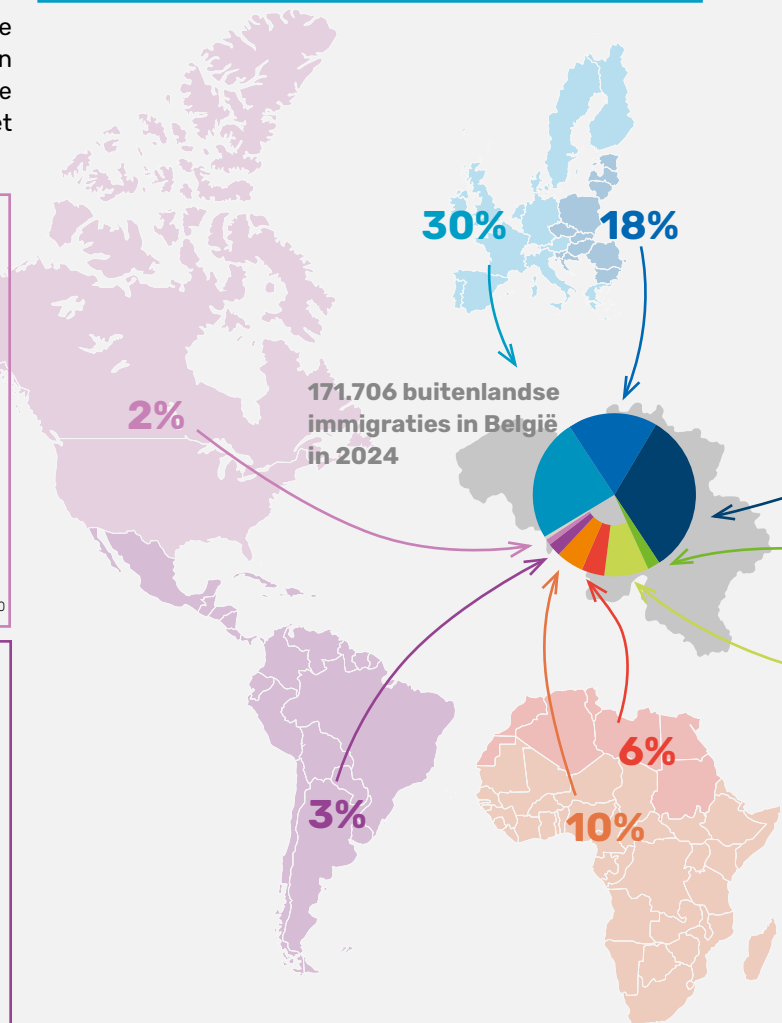
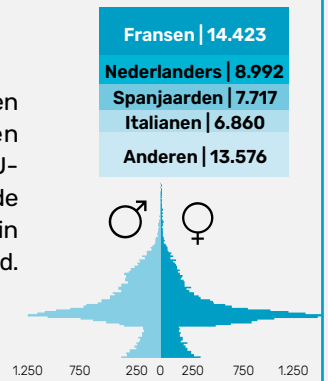
- 5.660 personen, oftewel 3% van de immigranten die in 2024 in België werden geregistreerd, heeft de nationaliteit van een land in Latijns-Amerika.
- 57% is vrouw
- Gemiddelde leeftijd van de migranten: 29,2 jaar



In 2024 had 47% van de buitenlandse immigraties betrekking op vrouwen. Dat aandeel is de afgelopen jaren stabiel, maar was twintig jaar geleden groter. Het aandeel vrouwen schommelt sterk volgens de herkomst van de migranten. Personen uit de staten die na 2004 tot de EU zijn toegetreden zijn alsmaar vaker in hoofdzaak mannen. Daarentegen bestaan bepaalde migratiebewegingen uit Oost-Azië, Sub-Sahara-Afrika, Europa buiten de EU of Latijns-Amerika overwegend uit vrouwen. In 2024 bestaan de immigraties uit Madagaskar (83%), Thailand (79%), Zuid-Afrika (67%), Peru (66%), Indonesië (66%) en Moldavië (63%) bijvoorbeeld voor de meerderheid uit vrouwen.

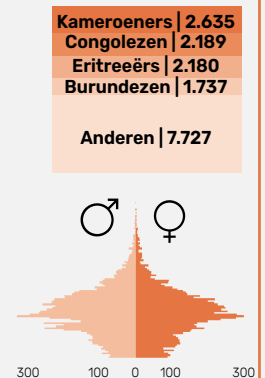
EU-14

- Samen vertegenwoordigen de 51.568 immigranten uit een land van de EU-14 bijna een derde van de immigraties die in 2024 in België werden geregistreerd.
- 49% is vrouw
- Gemiddelde leeftijd van de migranten: 29,1 jaar



Landen in Sub-Sahara-Afrika

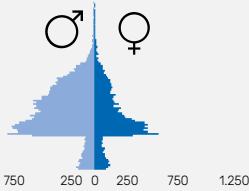
- 16.468 personen, oftewel 10% van de immigranten die in 2024 in België werden geregistreerd, hebben de nationaliteit van een land in Sub-Sahara-Afrika.
- 49% is vrouw
- Gemiddelde leeftijd van de migranten: 26,5 jaar



13 andere EU-staten

- De 31.293 immigranten uit een land dat na 2004 is toegetreden tot de EU vertegenwoordigen 18% van de immigraties die in 2024 in België werden geregistreerd.
- 36% is vrouw
- Gemiddelde leeftijd van de migranten: 30,8 jaar

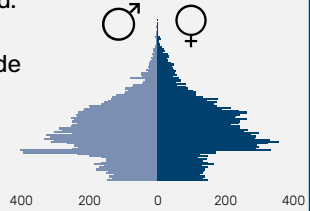
Roemenen	18.845
Bulgaren	4.643
Polen	4.054
Anderen	3.751



Europa buiten de EU

- De 24.393 immigranten uit een Europees land buiten de EU vertegenwoordigen 14% van de immigraties die in 2024 in België werden geregistreerd.
- 50% is vrouw
- Gemiddelde leeftijd van de migranten: 29,9 jaar

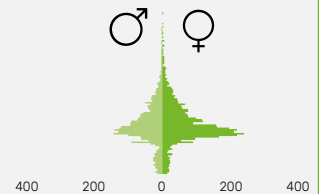
Oekraïners	12.633
Turken	5.399
Anderen	6.361



Landen in Oost-Azië

- Van de immigranten die in 2024 in België werden geregistreerd heeft 4% de nationaliteit van een land in Oost-Azië. Het gaat daarbij om 6.139 personen.
- 58% is vrouw
- Gemiddelde leeftijd van de migranten: 28,2 jaar

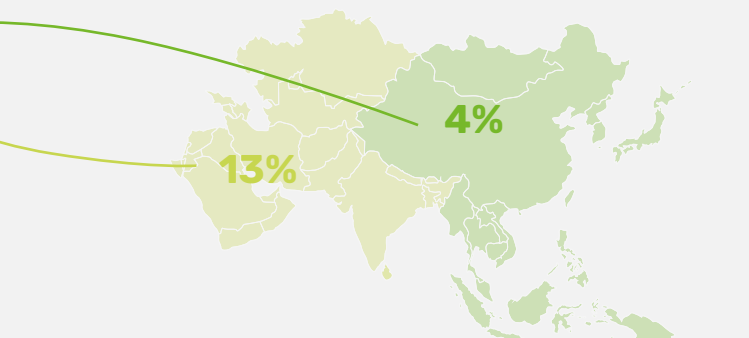
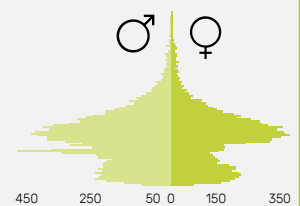
Chinezen	2.183
Japanners	1.128
Filipijnen	746
Anderen	2.082



Landen in West-Azië

- Van de immigranten die in 2024 in België werden geregistreerd heeft 13% de nationaliteit van een land in West-Azië. Het gaat daarbij om 22.512 personen.
- 44% is vrouw
- Gemiddelde leeftijd van de migranten: 24,2 jaar

Syriërs	4.977
Afghanen	4.511
Indiërs	3.617
Palestijnen	2.994
Anderen	6.413

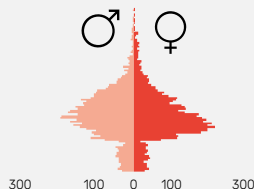


0,5% van de immigraties is afkomstig uit Oceanië (of zijn onbepaald)

Landen in Noord-Afrika

- 10.201 personen, oftewel 6% van de immigranten die in 2024 in België werden geregistreerd, hebben de nationaliteit van een land in Noord-Afrika.
- 51% is vrouw
- Gemiddelde leeftijd van de migranten: 30,5 jaar

Marokkanen	7.404
Tunesiërs	1.195
Algerijnen	1.033
Anderen	569



Personen die immigreren zijn relatief jong. De gemiddelde leeftijd van die populatie is **28,6 jaar**. Er zijn verschillen waarneembaar in de leeftijds- en geslachtsstructuur, afhankelijk van de herkomst van de migranten: dat blijkt uit de bevolkingspiramides. Zo zijn migranten uit Sub-Sahara-Afrika of West-Azië over het algemeen jonger. De basis van deze piramides is breder, wat wijst op een groter aandeel jongeren en kinderen. Daardoor daalt de gemiddelde leeftijd: 26,5 jaar voor onderdanen uit Sub-Sahara-Afrika en 24,2 jaar voor personen uit West-Azië. De leeftijds- en geslachtsstructuren van de Noord-Afrikaanse landen en de 13 andere EU-lidstaten (EU-13+) vertonen daarentegen een smallere basis, wat wijst op een kleiner aandeel jongeren en kinderen en wat leidt tot een hogere gemiddelde leeftijd van respectievelijk 30,5 jaar en 30,8 jaar.

Voornaamste nationaliteiten van de buitenlandse immigranten

- Zowel in 2014 als in 2019 en in 2024 zijn de **EU**-nationaliteiten in de meerderheid binnen de top 10 met nationaliteiten van immigranten.
- Fransen, Nederlanders en Roemenen** behoren vaak tot de vier voornaamste nationaliteiten van immigranten. Roemenen beginnen in de top 5 te verschijnen direct na hun toetreding tot de EU in 2007.
- Sinds 2007, het jaar waarin Bulgarije tot de EU toetrad, behoren **Bulgaren** tot de tien voornaamste nationaliteiten, terwijl ze voordien niet in die ranglijst voorkwamen. Ze zijn met 4.643 en staan daarmee op de 11e plaats in de immigratieranglijst van 2024.
- Het aantal **Polen** neemt sinds de jaren 2000 geleidelijk af, in die mate dat ze in 2024 voor het eerst uit de top 10 verdwijnen. Met 4.054 immigraties staan ze op de 13e plaats. Het aantal **Marokkanen** neemt daarentegen toe, zonder evenwel het niveau van de jaren 2000 te evenaren.
- Hoewel de impact van de oorlog in Oekraïne op de migratiestromen alsmar verder afneemt, staan Oekraïners (12.633) in 2024 op de derde plaats.
- Sinds 2014 zakken **Duitsers** geleidelijk in de ranglijst en in 2024 bekleeden ze de 16e plaats met 2.959 immigraties. Die trend hangt samen met de afname van de immigraties uit de EU-14.
- Syriërs** maken voor het eerst sinds 2017 opnieuw hun opwachting in deze ranglijst. Die evolutie valt met name te verklaren door een lichte stijging van het aantal immigraties na een aantal jaren met een dalende trend, door de toename van gezinshereniging en door de daling bij andere nationaliteiten die traditioneel in de top 10 voorkomen.

Voornaamste nationaliteiten van de immigranten in 2014, in 2019 en in 2024

Top 10 2014		Top 10 2019		Top 10 2024	
Roemenië	15.002	Roemenië	23.248	Roemenië	18.845
Frankrijk	14.556	Frankrijk	14.710	Frankrijk	14.423
Nederland	9.886	Nederland	9.422	Oekraïne	12.633
Polen	7.393	Italië	7.178	Nederland	8.992
Italië	6.907	Marokko	6.696	Spanje	7.717
Spanje	6.440	Bulgarije	6.508	Marokko	7.404
Bulgarije	5.723	Spanje	6.030	Italië	6.860
Marokko	5.291	Polen	5.615	Portugal	6.053
Portugal	3.954	Portugal	4.553	Turkije	5.399
Duitsland	2.951	India	4.015	Syrië	4.977
Andere	50.340	Andere	61.199	Andere	78.403
Totaal	128.443	Totaal	149.174	Totaal	171.706


Bron: Statbel

Spreiding van de buitenlandse immigranten en emigranten op het Belgische grondgebied in 2024

De emigratie en immigratie zijn evenredig verdeeld over de provincies en het Brussels Hoofdstedelijk Gewest.

Totale stroom
 → Immigratie: 171.706
 ← Emigratie: 91.866

- Het Brussels Hoofdstedelijk Gewest onthaalt het grootste aantal immigranten met 29,4% (50.455), gevolgd door de provincie Antwerpen met 16,6% (28.948). De economische dynamiek van de twee grootsteden kan die verdeling verklaren.
- Vaak is er een groter aantal mannelijke immigranten. De gemiddelde leeftijd van de immigranten verschilt weinig per provincie, gaande van 27,4 jaar (Namen) tot 30,1 jaar (Limburg), terwijl de emigranten over het algemeen ouder zijn, gaande van 31,3 jaar (Luxemburg) tot 34,2 jaar (Limburg).
- Wat de buitenlandse immigraties betreft, staan Roemenen bovenaan de immigratieranglijst naar nationaliteit in de provincies West-Vlaanderen, Vlaams-Brabant en Oost-Vlaanderen.
- Voor Henegouwen, Waals-Brabant, Brussel-Hoofdstad, Namen en Luik staan de Fransen aan het hoofd van de ranglijst van de immigranten.



Opmerking: De statistiek over Brussel vormt geen getrouwe weergave van de werkelijkheid omdat veel immigranten zich daar eerst laten registreren en vervolgens snel naar een ander gewest verhuizen, waardoor Brussel vooral een "toegangspoor" vormt.

- Bij de buitenlandse emigraties staan Fransen op de eerste plaats in de rangschikking voor de provincies Henegouwen, Namen, Waals-Brabant, Luik en het Brussels Hoofdstedelijk Gewest. Roemenen bekleeden de eerste plaats of de tweede plaats in de rangschikking voor bijna alle provincies en gewesten, behalve voor de provincies Luxemburg en Limburg.

Bron: Statbel



Eerste verblijfstitels

Eerste verblijfstitels afgeleverd aan vreemdelingen geboren in België of in het buitenland



Statistieken over de eerste verblijfstitels

De gegevens over de eerste verblijfstitels geven inzicht in een interessant detail: ze verduidelijken voor welk motief de verblijfstitel werd bekomen. Juridisch gezien zou het nauwkeuriger zijn om te spreken over verblijfskaarten en -documenten, aangezien er geen "verblijfstitel" wordt afgeleverd aan EU-burgers. Myria hanteert hier voor het gemak de term "verblijfstitel" voor zowel EU-burgers als niet-Europese burgers.

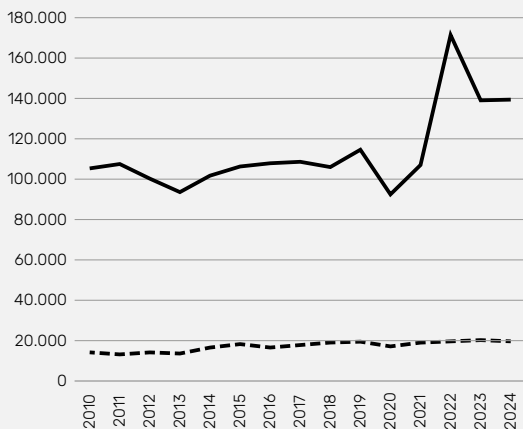
Net als in de statistieken over immigratiebewegingen worden asielzoekers niet als zodanig meegeteld in de cijfers over de eerste verblijfstitels. Ze worden alleen in de statistieken meegeteld als zij als vluchteling zijn erkend of als ze subsidiaire bescherming genieten of op een andere grond een eerste verblijfstitel hebben gekregen.

In 2024 werden er 159.060 eerste verblijfstitels afgeleverd aan personen met een buitenlandse nationaliteit die in België verbleven.

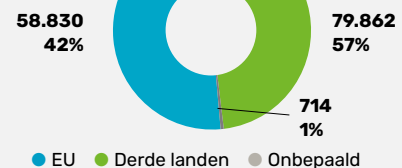
De grote meerderheid (88%) van die personen is immigrant, dat wil zeggen een persoon die in het buitenland is geboren; 12% is daarentegen in België geboren.

- **Vreemdelingen die het Belgische grondgebied betreden** moeten zich inschrijven bij de gemeente van verblijf en krijgen vervolgens een verblijfstitel op basis van hun type visum of verblijfsvergunning.
- Ook **in België geboren buitenlanders** moeten in de registers worden ingeschreven en krijgen dus eveneens een eerste verblijfstitel.

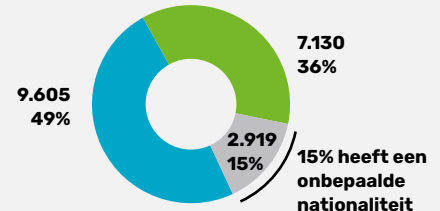
Eerste titels afgeleverd aan buitenlanders volgens geboorteland



139.406 in het buitenland geboren vreemdelingen (immigranten)



19.654 in België geboren vreemdelingen

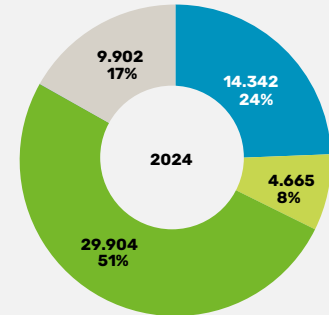


- Het aantal eerste verblijfstitels dat in 2024 werd afgeleverd is stabiel gebleven ten opzichte van het jaar voordien. De in 2022 vastgestelde stijging valt toe te schrijven aan de instroom van personen die vluchten voor de oorlog in Oekraïne. Tussen 2022 en 2024 is het aantal eerste verblijfstitels gedaald met **17%**.
- In 2024 werden er **139.406** eerste verblijfstitels afgeleverd aan in het buitenland geboren personen.
- Het aandeel verblijfstitels dat werd afgeleverd aan in het buitenland geboren derdelanders is gedaald van 64% in 2022 tot 58% in 2024, door de terugval van het aantal Oekraïners dat om tijdelijke bescherming verzoekt.
- Een eerste verblijfstitel werd toegekend aan 19.654 in België geboren buitenlanders. 36% onder hen heeft de nationaliteit van een derde land. 15% heeft evenwel een onbepaalde nationaliteit.

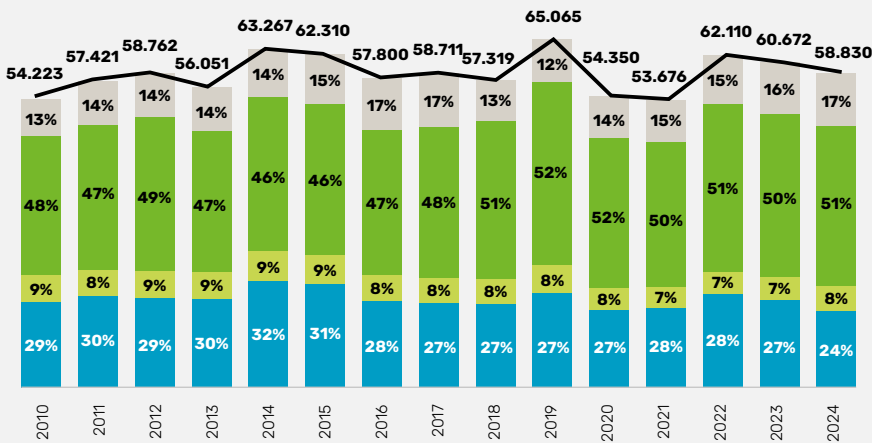
Motief voor de afgifte van de eerste verblijfstitel voor immigranten die EU-burgers zijn

In 2024 werden er **58.830** eerste verblijfstitels afgeleverd aan EU-burgers. De verdeling van de eerste verblijfstitels volgens het motief is in de loop van de jaren niet wezenlijk veranderd. De voornaamste verblijfsmotieven zijn immers bezoldigde activiteiten (51%), gevolgd door gezinsredenen (24%) en studies (8%).

Verdeling van de eerste verblijfstitels afgeleverd aan EU-burgers naar motief (2024)
58.830 eerste verblijfstitels

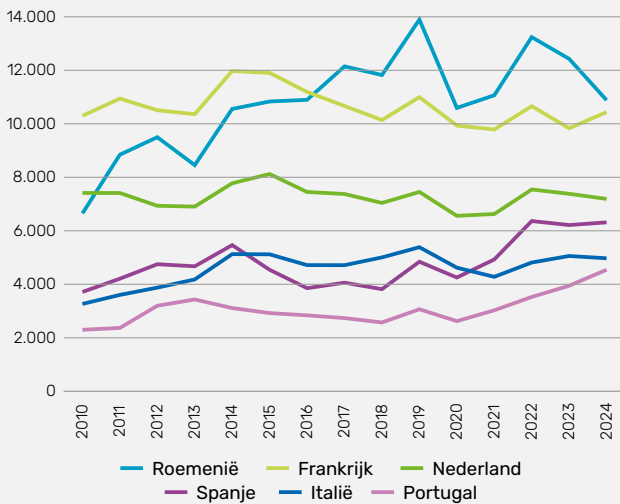


Eerste verblijfstitels afgeleverd aan EU-burgers per motief, evolutie 2010-2024

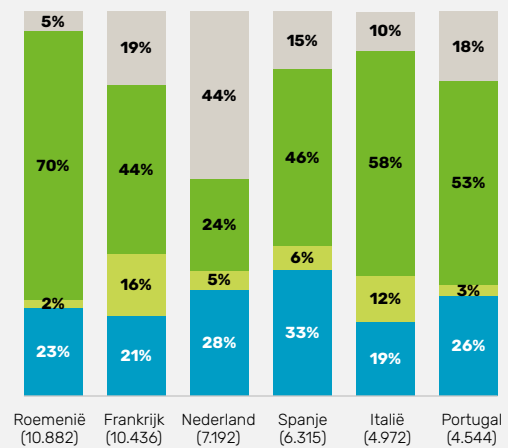


- Gezinsredenen
- Studieredenen
- Redenen i.v.m. bezoldigde activiteiten
- Andere redenen
- Totaal

Voornaamste EU-nationaliteiten die in 2024 een eerste verblijfstitel hebben gekregen en evolutie 2010-2024



Verdeling van de motieven per EU-nationaliteit in 2024



- Roemenen bezetten de eerste plaats sinds 2017. Fransen en Nederlanders staan respectievelijk op de tweede en op de derde plaats. Tussen 2023 en 2024 daalde het aantal toegekende eerste verblijfstitels voor alle nationaliteiten. Daarbij deed de sterkste daling zich voor bij Roemenen (12% minder eerste verblijfstitels). Portugezen, Fransen en Spanjaarden laten evenwel een stijging optekenen van respectievelijk 15%, 6% en 2%.
- In 2024 kregen Roemenen, Italianen en Portugezen vooral een eerste verblijfstitel voor een bezoldigde activiteit (respectievelijk 70%, 58% en 53%, tegenover 51% voor het gemiddelde van de EU-nationaliteiten). Fransen en Italianen vertonen een bovengemiddeld aandeel studenten (16% en 12%, tegenover 8% voor het gemiddelde van de EU-nationaliteiten). De eerste verblijfstitels voor gezinsredenen worden vooral afgeleverd aan Spanjaarden en Nederlanders. Die aandelen bedragen respectievelijk 33% en 28% (tegenover 24% voor het gemiddelde van de EU-nationaliteiten).

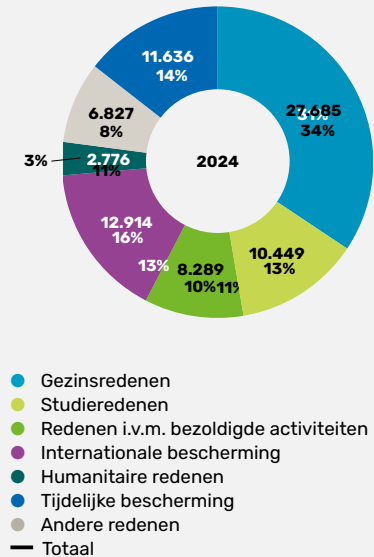
Opmerking: Onder "andere redenen" vallen verscheidene categorieën, zoals redenen in verband met pensioen, voldoende bestaansmiddelen, bilaterale akkoorden, vrijwilligerswerk, ... Meer informatie hierover op de website van de overheid <https://www.ibz.rn.fgov.be/nl/professioneel/rijksregister/onderrichtingen> (IT 202).

Motief voor de afgifte van de eerste verblijfstitel voor immigranten die derdelanders zijn*

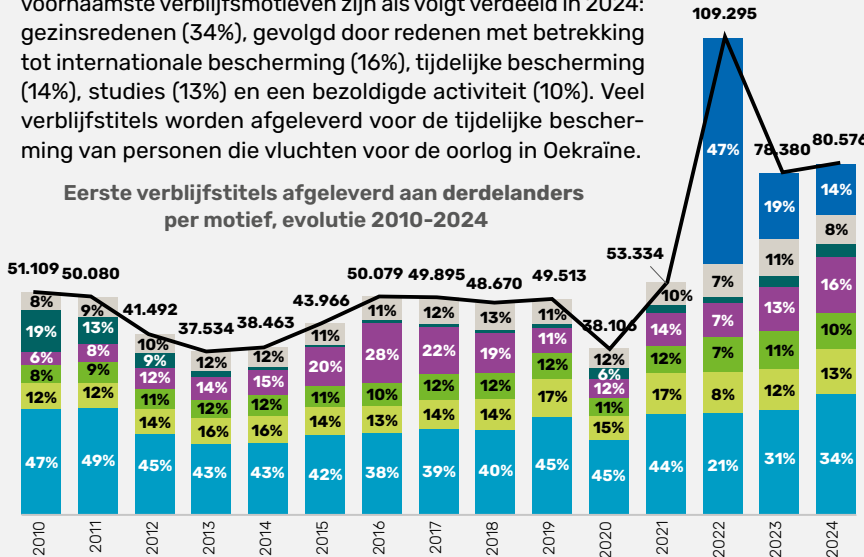
Het aantal eerste verblijfstitels dat aan immigranten uit derde landen is uitgereikt heeft in 2024 een lichte stijging gekend (+3%) ten opzichte van 2023. In 2024 werden er **80.576** titels afgeleverd. Dat aantal blijft groot in vergelijking met de jaren voordien.

De verdeling van de eerste verblijfstitels volgens motief is in de loop van de jaren enigszins veranderd, maar blijft over het algemeen stabiel qua structuur, met uitzondering van de verblijfstitels in verband met tijdelijke bescherming. De voornaamste verblijfsmotieven zijn als volgt verdeeld in 2024: gezinsredenen (34%), gevolgd door redenen met betrekking tot internationale bescherming (16%), tijdelijke bescherming (14%), studies (13%) en een bezoldigde activiteit (10%). Veel verblijfstitels worden afgeleverd voor de tijdelijke bescherming van personen die vluchten voor de oorlog in Oekraïne.

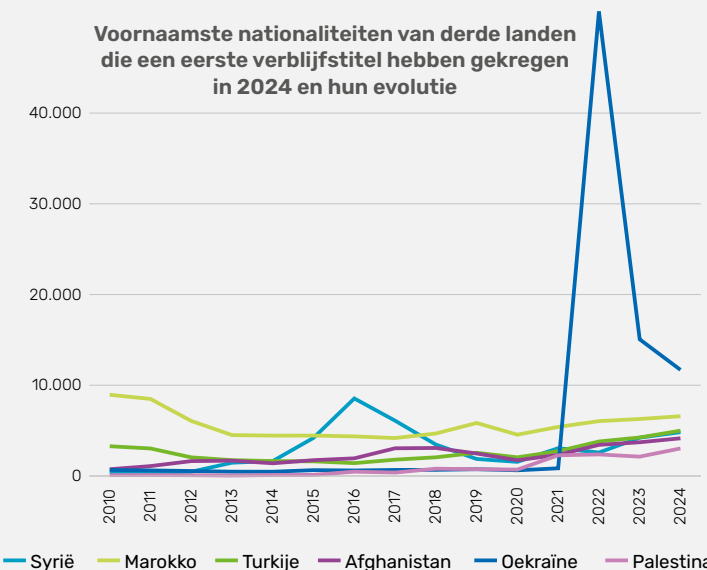
Eerste verblijfstitels afgeleverd aan derdelanders per motief
80.576 eerste verblijfstitels



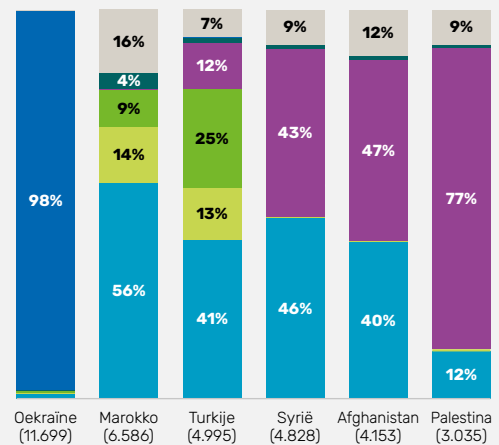
Eerste verblijfstitels afgeleverd aan derdelanders per motief, evolutie 2010-2024



Voornaamste nationaliteiten van derde landen die een eerste verblijfstitel hebben gekregen in 2024 en hun evolutie



Verdeling van de motieven per nationaliteit van de derde landen in 2024



- Ondanks een daling met 22% ten opzichte van 2023 blijven Oekraïners de ranglijst aanvoeren, met 11.699 eerste verblijfstitels (51.188 in 2022 en 15.062 in 2023), die voornamelijk in het kader van tijdelijke bescherming zijn afgeleverd.
- In 2024 bekleeden Marokkanen de tweede plaats in de rangschikking, hoewel zij in het verleden vaak op de eerste plaats stonden. Tussen 2010 en 2013 is het aantal eerste verblijfstitels dat aan deze populatie werd afgeleverd aanzienlijk gedaald. Die daling is onder meer het gevolg van de hervorming van gezinshereniging in 2011, die vooral gevolgen had voor Marokkaanse onderdanen.
- Palestijnen maakten hun opwachting in de top 6 met een groot aandeel titels afgeleverd voor internationale bescherming (77%) en een stijging met 42% van het aantal verblijfstitels dat tussen 2023 en 2024 werd toegekend.
- Indiërs en Turken kregen een groter aandeel eerste verblijfstitels afgeleverd voor een bezoldigde activiteit (respectievelijk 36% en 25%). Palestina duwde India uit die top 6.
- Het aantal eerste verblijfstitels dat aan Turken, Syriërs en Afghanen werd afgeleverd is tussen 2023 en 2024 gestegen (met respectievelijk 18%, 14% en 12%). Meer dan 40% van die titels heeft betrekking op gezinshereniging.

*Onbekende nationaliteit is opgenomen in de gegevens over de eerste verblijfstitels die aan derdelanders worden afgegeven.



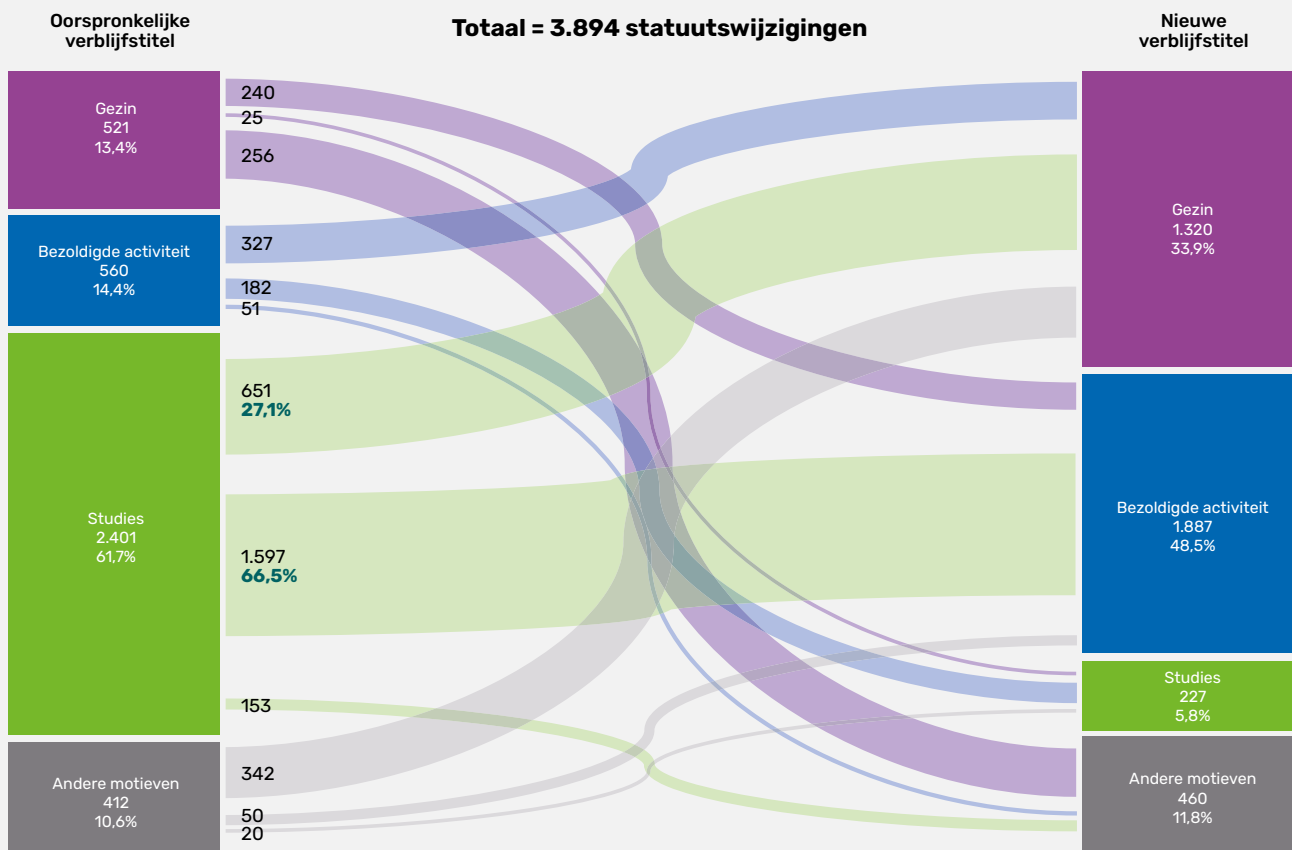
Verblijfstitels: statuutswijzigingen van derdelanders in 2024

De meeste statuutswijzigingen hebben betrekking op studenten die een nieuwe verblijfstitel krijgen voor een bezoldigde activiteit of om gezinsredenen.



Vreemdelingen met een verblijfstitel die is afgeleverd om gezinsredenen, een bezoldigde activiteit, studies of elke andere reden kunnen in een gewijzigde situatie terecht komen en een nieuwe verblijfstitel krijgen op basis van een van die andere redenen (een voorbeeld: een student die na zijn studies werk vindt kan overstappen van een verblijfstitel voor studies naar een verblijfstitel voor een bezoldigde activiteit).

Deze gegevens hebben betrekking op de statuutswijzigingen van derdelanders in 2024 volgens de reden voor de oorspronkelijke verblijfstitel en die voor de nieuwe verblijfstitel.



Opmerking: de cijfers over statuutswijzigingen hebben betrekking op derdelanders die in België of het buitenland zijn geboren. De "andere redenen" omvatten internationale bescherming, humanitaire redenen en niet-geregistreerde redenen.

In 2024 had 61,7% van de statuutswijzigingen betrekking op personen die van een verblijfsstatuut voor studies op een ander statuut overstapten.

Van die **2.401 derdelanders**

- is 66,5% (**1.597**) overgestapt op een verblijfstitel voor een bezoldigde activiteit;
- kreeg 27,1% (**651**) een verblijfstitel om gezinsredenen.

- Heel weinig derdelanders (227, of 5,8%) ruilen daarentegen een verblijfsstatuut in voor een verblijfstitel voor studies. De wijzigingen van type verblijfstitel om een verblijfstitel voor een bezoldigde activiteit te verkrijgen zijn het talrijkst (1.887 of **48,5%**). De statuutswijzigingen om gezinsredenen volgen op de tweede plaats (1.320 of **33,9%**).

Takeaways

De bevolking op 1 januari 2025



Op 1 januari 2025 verbleven er **11.825.551** personen officieel in België, onder wie **1.634.924** vreemdelingen en **10.190.627** Belgen. Van die laatsten was de grote meerderheid (**7.571.338** personen) van Belgische herkomst, terwijl er **2.619.289** van buitenlandse herkomst waren, goed voor 22% van de totale bevolking.

Op **10 inwoners in België**

- zijn er **8** Belgen van wie de eerste nationaliteit de Belgische is,
- heeft er **1** een buitenlandse nationaliteit,
- heeft er **1** een buitenlandse eerste nationaliteit en die is Belg geworden.

Migratiebewegingen in 2024

171.706 vreemdelingen zijn in 2024 naar België geïmmigreerd, versus **91.866** emigraties. Ten opzichte van het jaar voordien is de vaststelling dat de buitenlandse immigraties en de buitenlandse emigraties vrijwel stabiel zijn gebleven.

Bij **derdelanders** werden er in 2024 voor **10 immigraties** naar het Belgische grondgebied **3 emigraties** geregistreerd. Die verhouding is bij **EU-burgers 10 voor elke 7**.

Bij **Belgen** staan er tegenover **10 immigraties 16 emigraties**.

47% van de buitenlandse immigraties betreft **vrouwen**. Dat aandeel varieert sterk volgens de herkomstregio van de immigranten.

Bij de personen afkomstig uit **lidstaten** die sinds 2004 **tot de EU zijn toegetreden** zijn **mannen** in de meerderheid. Bij de migratiebewegingen afkomstig van landen in **Oost-Azië** of **Latijns-Amerika en de Caraïben** daarentegen maken **vrouwen** de meerderheid uit.

29,4% van de buitenlandse immigranten is gevestigd in het **Brussels Hoofdstedelijk Gewest**, terwijl **16,6%** onder hen in de provincie **Antwerpen** verblijft.

De gemiddelde leeftijd van de immigranten blijft stabiel tussen de provincies onderling, variërend van **27,4 jaar (Namen)** tot **34,2 jaar (Limburg)**. Emigranten blijken doorgaans ouder te zijn met een gemiddelde leeftijd die schommelt tussen **31,3 jaar (Luxemburg)** en **34,2 jaar (Limburg)**.

In België staan **Fransen en Roemenen** geregeld op **de eerste plaatsen**, zowel bij de buitenlandse immigraties als bij de buitenlandse emigraties, met variaties naargelang de provincies.

48% van de buitenlandse immigraties is afkomstig **van een EU-land**, **14%** van een **Europees land buiten de EU** en **17%** van het **Aziatische continent**. Daarnaast betreft **16%** het **Afrikaanse continent** en **5%** het **Amerikaanse continent**.

Bij de voornaamste nationaliteiten staat **Roemenië** op de eerste plaats met **18.845** immigraties, oftewel **11%** van alle buitenlandse immigraties, gevolgd door **Frankrijk (8%)**, **Oekraïne (7%)**, **Nederland (5%)**, **Spanje (4%)** en **Marokko (4%)**.

Eerste verblijfstitels afgeleverd in 2024



159.060 eerste verblijfstitels werden afgeleverd aan personen

met een buitenlandse nationaliteit die in België verblijven. Dat aantal omvat de personen die in België zijn geboren.

Tussen 2022 en 2024 is het aantal eerste verblijfstitels gedaald met **17%**. Dat komt door de terugval van het aantal immigraties van personen die de oorlog in Oekraïne ontvluchten.

58.830

eerste verblijfstitels werden afgeleverd aan immigranten die **EU-burgers** zijn. Redenen die verband houden met een bezoldigde activiteit (51%) vormen het voornaamste verblijfsmotief voor deze groep, gevolgd door gezinsredenen (24%) en studieredenen (8%).

Voor immigranten die **derdelanders**

zijn, werden er **80.576**

eerste verblijfstitels toegekend, een lichte stijging (+3%) ten opzichte van 2023. Het aantal eerste verblijfstitels afgeleverd in het kader van **tijdelijke bescherming** voor personen die vluchten voor de oorlog in Oekraïne blijft groot en komt in 2024 uit op 11.636.

Bij **derdelanders** staan gezinsredenen op de eerste plaats in de lijst van de motieven voor de afgifte (34%), gevolgd door internationale bescherming (16%), tijdelijke bescherming (14%), studieredenen (13%) en bezoldigde activiteiten (10%).

Statuutswijzigingen van derdelanders in 2024



Er vonden **3.894** wijzigingen van verblijfsstatuut van derdelanders plaats

in 2024. **61,7%** van de gevallen betrof studenten die een nieuwe verblijfstitel hebben gekregen voor een **bezoldigde activiteit of voor gezinsredenen**.



Myria, het Federaal Migratiecentrum, is een onafhankelijke openbare instelling. Het analyseert migratie, verdedigt de rechten van vreemdelingen en strijdt tegen mensenhandel en mensensmokkel. Myria komt op voor een overheidsbeleid dat steunt op feitenkennis en respect voor de mensenrechten.

Het verslag Migratie in cijfers en in rechten informeert elk jaar over de actualiteit van de migratiestromen en het eerbiedigen van de grondrechten van vreemdelingen.

Myria
Victor Hortaplein 40 • 1060 Brussel
T +32 (0)2 212 30 00
myria@myria.be

www.myria.be

 @MyriaBe

 @myria.be

 www.facebook.com/MyriaBe

 www.linkedin.com/company/myria-federal-migration-centre

MYRIA

Federaal Migratiecentrum