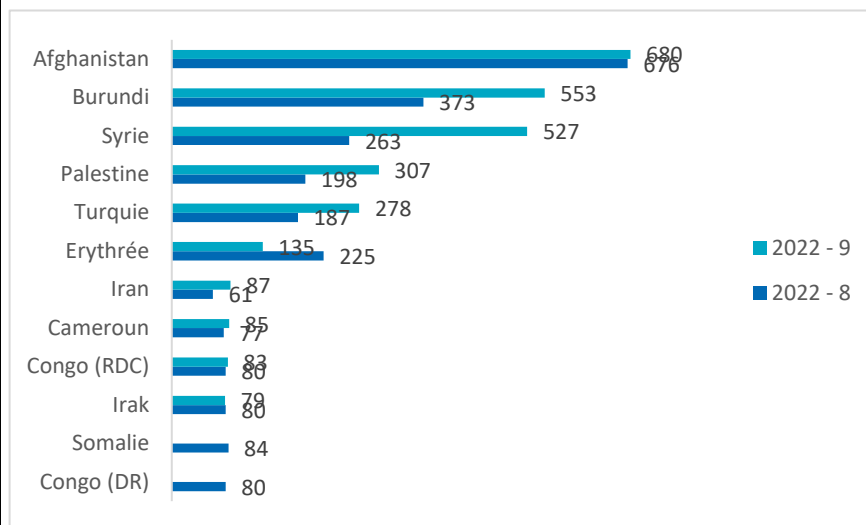


<p>PV réunion de contact protection internationale 19 octobre 2022</p>	<p>Verslag contactvergadering internationale bescherming 19 oktober 2022</p>
<p><u>Communications OE</u> <u>Chiffres</u> <u>Questions</u> <u>Enregistrement des demandes de protection – centre d’arrivée</u> <u>Dublin- Centre de Zaventem</u> <u>Dublin-chiffres (y compris des questions de suivi)</u> <u>Burundi</u> <u>Ukraine chiffres</u> <u>Afghanistan</u></p> <p><u>Communications CGRA</u> <u>Chiffres</u> <u>Communications</u> <u>Questions</u> <u>Russie</u> <u>Burundi</u> <u>Afghanistan (questions de suivi)</u> <u>Palestine</u> <u>Transfert de documents originaux</u> <u>Procédure sans audition/traitement simplifié en vue d’une décision positive</u> <u>Document de voyage – L’attestation de protection subsidiaire</u> <u>AR vidéoconférence</u></p> <p><u>Communications du CCE</u> <u>Chiffres</u> <u>Questions</u> <u>Protection temporaire</u> <u>Afghanistan</u> <u>Communications</u></p> <p><u>Communications Fedasil</u> <u>Chiffres</u> <u>Questions</u> <u>Crise de l’accueil – chiffres</u></p>	<p><u>Mededelingen DVZ</u> <u>Cijfers</u> <u>Vragen</u> <u>Registratie van de verzoeken om bescherming - aanmeldcentrum</u> <u>Dublin- Centrum te Zaventem</u> <u>Dublin Cijfers (inclusief opvolgingsvraag)</u> <u>Burundi</u> <u>Oekraïne cijfers</u> <u>Afghanistan</u></p> <p><u>Mededelingen CGVS</u> <u>Cijfers</u> <u>Mededelingen</u> <u>Vragen</u> <u>Rusland</u> <u>Burundi</u> <u>Afghanistan (opvolgingsvragen)</u> <u>Palestina</u> <u>Overmaken originele documenten</u> <u>Procedure zonder gehoor/vereenvoudigde behandeling met het oog op een positieve beslissing</u> <u>Reisdocument - Attest van subsidiaire bescherming</u> <u>KB - videoconferentie</u></p> <p><u>Mededelingen RvV</u> <u>Cijfers</u> <u>Vragen</u> <u>Afghanistan</u> <u>Tijdelijke bescherming</u> <u>Mededelingen</u></p> <p><u>Mededelingen Fedasil</u> <u>Cijfers</u> <u>Vragen</u></p>

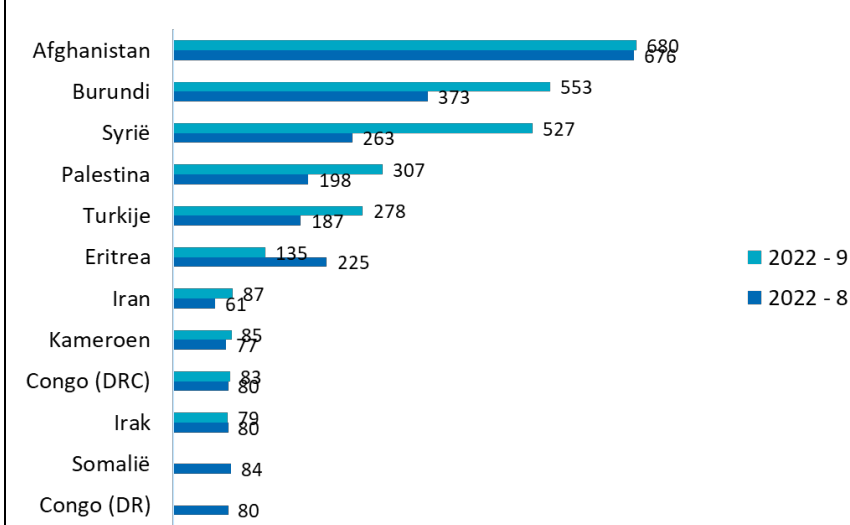
<p><u>Jeunes hommes isolés</u> <u>Paiement des astreintes</u> <u>Situation au centre d'arrivée</u> <u>État du réseau d'accueil et perspectives (question de suivi):</u> <u>Ukraine</u> <u>One step desk</u> <u>Communications</u> <u>Communications Service des Tutelles</u> <u>Chiffres</u> <u>Questions</u> <u>Communication de l'OIM</u> <u>Chiffres</u> <u>Questions</u> <u>Afghanistan</u> <u>Communications</u> <u>Réunion des partenaires et conférence Villes et migration</u> <u>IOM project team Ukraine Support Project "Be With U"</u> <u>Communications UNHCR</u></p>	<p><u>Opvangcrisis - cijfers</u> <u>Alleenstaande jongemannen</u> <u>Uitbetaling dwangsommen</u> <u>Situatie in het aanmeldcentrum</u> <u>Stand van zaken opvangnetwerk en vooruitzichten (opvolgingsvraag):</u> <u>Situatie in het aanmeldcentrum</u> <u>Oekraïne</u> <u>One step desk</u> <u>Mededelingen Dienst Voogdij</u> <u>Cijfers</u> <u>Vragen</u> <u>Mededelingen IOM</u> <u>Cijfers</u> <u>Vragen</u> <u>Afghanistan</u> <u>Mededelingen</u> <u>Partner meeting & Conferentie Steden & Migratie</u> <u>IOM project team Ukraine Support Project "Be With U"</u> <u>Communications UNHCR</u></p>
---	---

Communications OE					Mededelingen DVZ						
Chiffres					Cijfers						
Un aperçu des chiffres est disponible sur le site internet de l'OE.					Een overzicht van de cijfers is beschikbaar op de website van DVZ.						
Demandes de protection internationale	1/2022	2/2022	3/2022	4/2022	5/2022	6/2022	7/2022	8/2022	9/2022	Verzoeken internationale bescherming	
Sur le territoire (Centre d'Arrivée)	2.623	2.262	3.190	2.255	2.458	2.865	2.974	3.460	3.925	Op het grondgebied (Aanmeldcentrum)	
En centres fermés, prisons, family units	18	7	17	26	50	29	20	23	20	In de gesloten centra, gevangenissen en woonunits	
A la frontière	39	21	40	52	48	51	53	46	64	Aan de grens	
Total	2.680	2.290	3.247	2.333	2.556	2.945	3.047	3.529	4.009	Totaal	
Total pour le même mois de l'année dernière	1.377	1.422	1.818	1.595	1.634	1.948	2.392	2.862	3.326	Totaal zelfde maand vorige jaar	
Jours ouvrables	17	20	23	20	20	21	19	22	22	Aantal werkdagen	
Demandes par jour ouvrable (Pacheco)	127,62	114,50	141,17	116,65	127,80	140,24	160,37	160,41	182,23	Verzoeken per werkdag (Pacheco)	
Décisions	1/2022	2/2022	3/2022	4/2022	5/2022	6/2022	7/2022	8/2022	9/2022	Beslissingen	
Transferts au CGRA	1.774	1.581	2.284	1.947	2.522	2.357	1.666	2.016	2.535	Overdracht CGVS	
25/26quater	261	330	437	560	485	417	356	252	364	25/26quater	
Sans objet	198	241	235	154	144	71	165	177	307	Zonder voorwerp	
Total	2.233	2.290	2.956	2.661	3.151	2.845	2.187	2.445	3.024	Totaal	

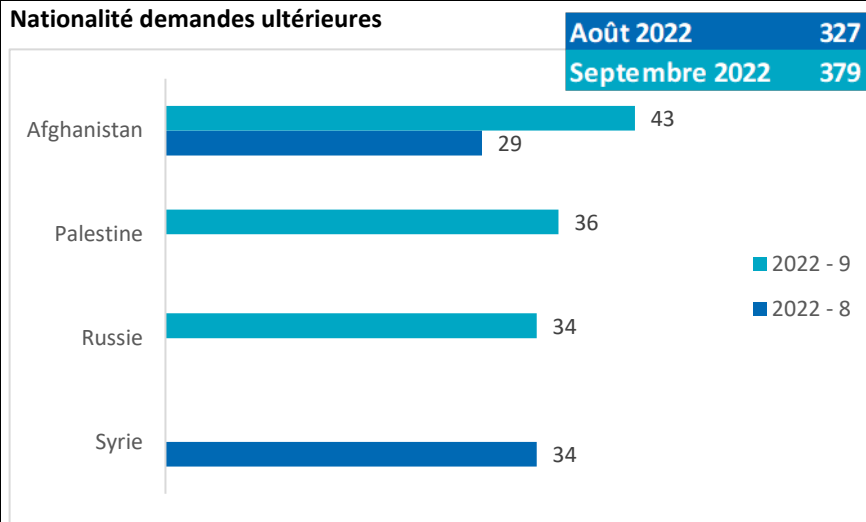
Top 10 des DPI par nationalité



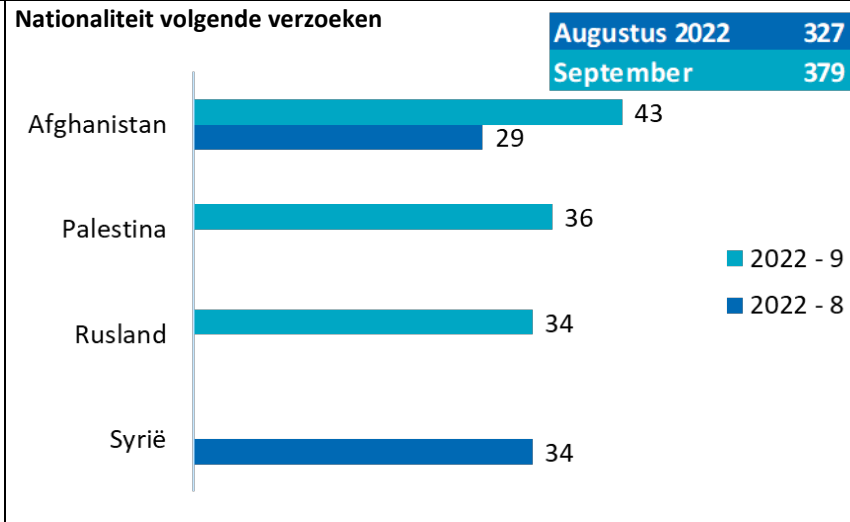
Top 10 indieningen VIB per nationaliteit



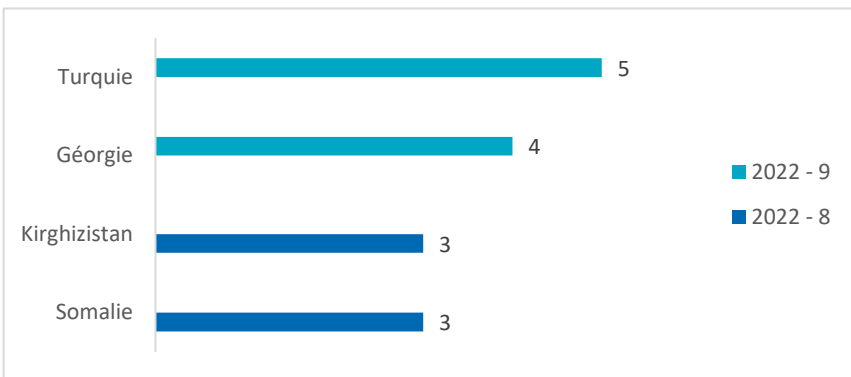
Nationalité demandes ultérieures



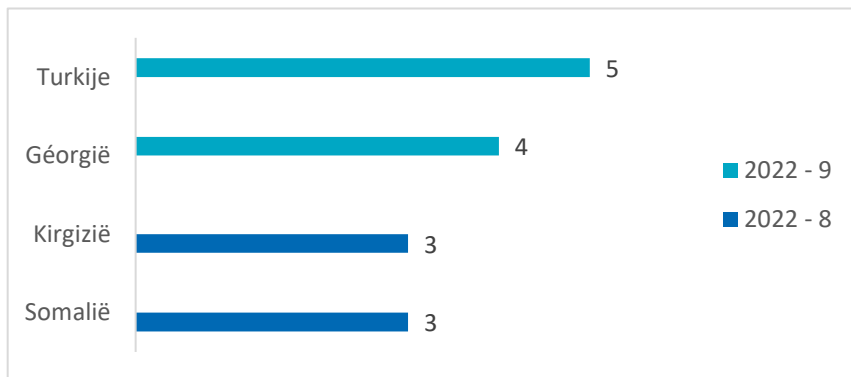
Nationaliteit volgende verzoeken



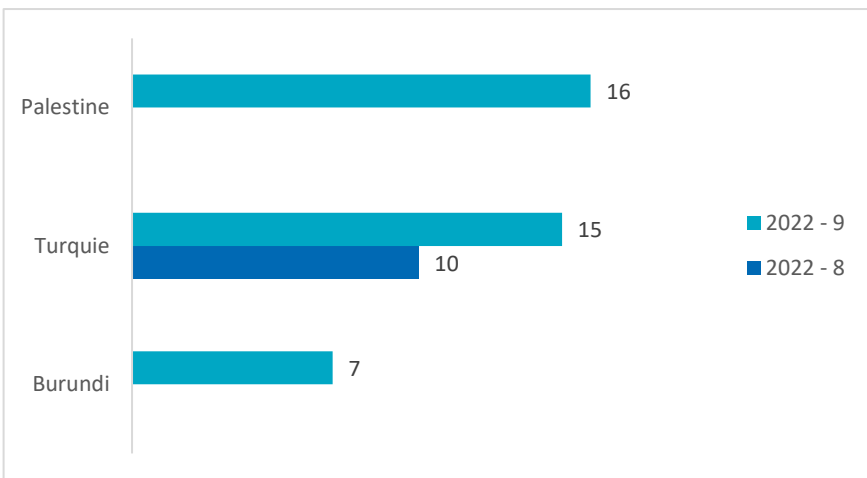
Top dans les centres fermés



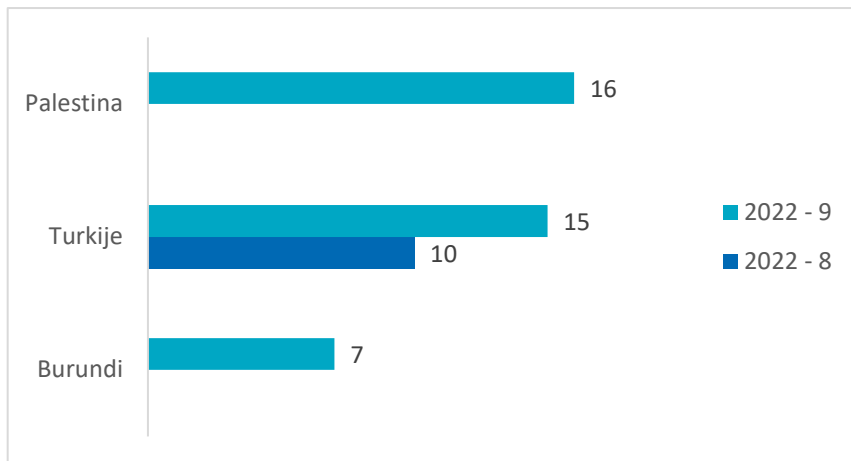
Top in de gesloten centra

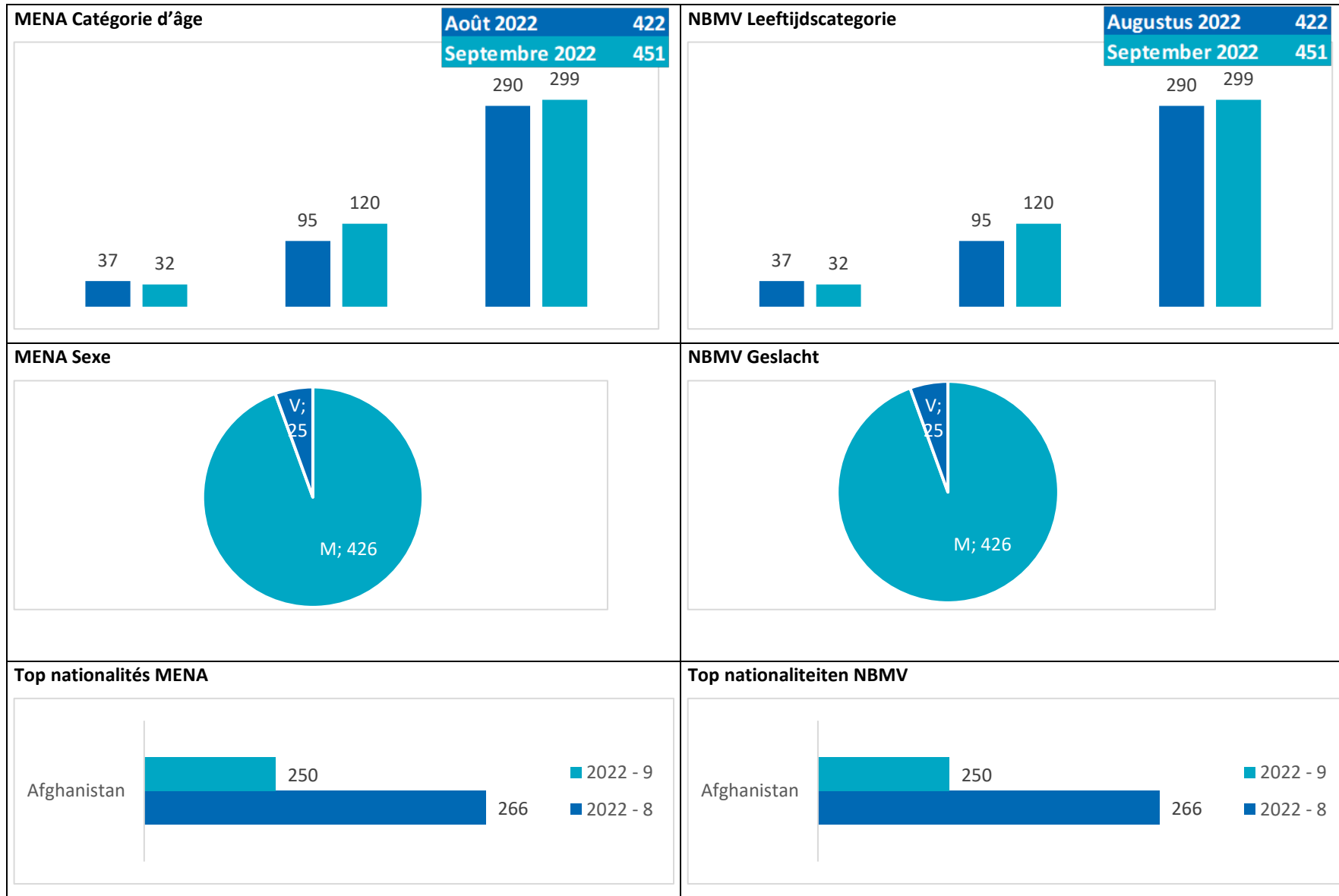


Top à la frontière



Top aan de grens





Questions

Enregistrement des demandes de protection – centre d'arrivée

1. *Y a-t-il eu des évolutions en septembre et début octobre concernant le système d'enregistrement mis en place à Pacheco pour les demandeurs de protection internationale (système des 2 files, document remis aux personnes qui ne peuvent être enregistrées le jour même afin d'avoir un rdv dans les 3 jours et système de bus vers le Petit-Château pour les personnes enregistrées et qui ont un accès immédiat au réseau d'accueil) ?*

D'après nos informations, en fonction des jours, certains hommes isolés rentrent directement pour l'enregistrement, d'autres se voient remettre un document pour se représenter dans les 3 jours mais une série d'autres se retrouvent (parfois une soixantaine par jour) sans aucun document ou invitation et doivent simplement « retenter » leur chance le lendemain... L'OE peut-il le confirmer ?

Une priorité est-elle donnée à certains profils ?

Non, il n'y a pas eu de changement depuis la réunion de contact de septembre. Il est vrai qu'en cas d'afflux très important, tout le monde ne peut pas avoir accès au bâtiment le même jour, et tout le monde ne peut pas non plus recevoir une invitation à se représenter à une date ultérieure. En effet, le OE n'a aucune idée du nombre de familles/personnes vulnérables qui se présenteront le lendemain, ce qui rend difficile l'estimation du nombre d'hommes isolés qui pourront être enregistrés le ou les jours ouvrables suivants.

De cette façon, l'OE essaie de pouvoir donner la priorité aux familles et aux personnes vulnérables à tout moment.

Toutefois, l'objectif reste toujours d'enregistrer toutes les personnes qui se sont proposées dans un délai d'une semaine au plus tard le vendredi de cette même semaine ; ce qui réussit

Vragen

Registratie van de verzoeken om bescherming - aanmeldcentrum

1. *Zijn er in september en begin oktober ontwikkelingen geweest over het in Pacheco ingevoerde registratiesysteem voor verzoekers om internationale bescherming (systeem met 2 wachtrijen, personen die de dag zelf niet kunnen worden geregistreerd ontvangen een document om binnen de 3 dagen een afspraak te krijgen en pendelbus naar het Klein Kasteeltje voor degenen die zijn geregistreerd en onmiddellijk toegang hebben tot het opvangnetwerk)?*

Volgens onze informatie kunnen sommige alleenstaande mannen, afhankelijk van de dag, onmiddellijk naar binnen voor registratie, anderen krijgen een document om zich binnen de 3 dagen opnieuw aan te melden, maar heel wat anderen (soms een 60-tal per dag) krijgen geen document of uitnodiging en moeten hun geluk de volgende dag gewoon opnieuw beproeven ... Kan DVZ dit bevestigen?

Krijgen bepaalde profielen voorrang?

Neen, er zijn geen wijzigingen sinds de contactvergadering van september. Het klopt inderdaad dat in het geval van een zeer hoge instroom niet iedereen op dezelfde dag toegang kan verschaft worden tot het gebouw, en dat ook niet aan iedereen een uitnodiging kan gegeven worden om zich op een later tijdstip opnieuw aan te bieden. De DVZ heeft namelijk geen zicht op hoeveel families/kwetsbare personen er zich de volgende dag zullen aanbieden, waardoor het moeilijk is een inschatting te maken van hoeveel alleenstaande mannen de volgende werkdag(en) kunnen geregistreerd worden.

Op die manier tracht de DVZ op elk moment voorrang te kunnen geven aan families en kwetsbare personen.

généralement. La priorité absolue est toujours accordée aux MENA, aux familles et aux personnes vulnérables.

2. *Y a-t-il d'autres mesures ou changements prévu pour pouvoir enregistrer plus de monde et respecter les obligations internationales de la Belgique en la matière ?*

Oui, comme indiqué lors de la réunion de contact de septembre, la capacité d'enregistrement a déjà été augmentée (dans le sens où davantage de guichets ont pu être ouverts), mais il y a des limites, en termes de personnel effectif.

3. *Depuis peu, Pacheco travaille avec des brassards rouges et verts pour les demandeurs qui entrent. Peut-on avoir une explication ?*

Ce système était déjà utilisé lorsque les enregistrements se faisaient au WTC. Les MENA reçoivent un bracelet pour mieux les distinguer des demandeurs adultes dans la salle d'attente. La couleur n'a pas de signification particulière, elle est juste fonction de ce que le fournisseur livre.

==> Remarque de Vluchtelingenwerk Vlaanderen : nous remarquons qu'il arrive parfois qu'un collaborateur de l'OE envoie les personnes, qui demandent de l'accueil et qui reviennent de Pacheco, au centre d'arrivée du Petit Château. En même temps, rien ne peut se passer au Petit Château pour eux non plus. Il est donc peut-être préférable de faire savoir aux employés que cela prête à confusion.

L'OE affirme que cette information est incorrecte et qu'il ne s'agit en aucun cas d'une instruction de l'OE d'envoyer les gens au Petit Château.

Het doel blijft echter wel steeds om alle personen die zich binnen een week hebben aangeboden, uiterlijk tegen vrijdag van diezelfde week te registreren; wat over het algemeen wel lukt. Er wordt nog steeds absolute voorrang gegeven aan NBMV, gezinnen en kwetsbare personen

2. *Zijn er andere maatregelen of wijzigingen gepland om meer personen te kunnen registreren en de internationale verplichtingen van België op dit gebied na te komen?*

Ja, zoals gesteld op de contactvergadering van september werd de registratiecapaciteit reeds verhoogd (in die zin dat er meer loketten konden geopend worden), maar hier stoten we ook op limieten, op vlak van actuele personeelsbezetting.

3. *Sinds een korte periode wordt er aan Pacheco gewerkt met rode en groene armbandjes voor verzoekers die binnengaan. Kan toelichting worden gegeven ?*

Dit systeem werd ook al gebruikt ten tijde van registratie in de WTC. NBMV krijgen een armbandje om hen gemakkelijk te kunnen onderscheiden van de volwassen verzoekers in de wachtzaal. Kleur heeft geen betekenis en is afhankelijk van wat de leverancier levert.

==> Opmerking van Vluchtelingenwerk Vlaanderen: we merken op dat het soms gebeurt dat een persoon die terugkeert naar Pacheco met de vraag naar opvang door een medewerker van DVZ naar het aanmeldcentrum Klein Kasteeltje wordt gestuurd. Tegelijk kan er aan het Klein Kasteeltje ook niets voor hen gebeuren. Dus misschien wordt best meegegeven aan medewerkers dat dit voor verwarring zorgt.

DVZ geeft aan dat deze informatie niet correct is en dat dit in geen geval een instructie is van DVZ om mensen door te sturen naar het Klein Kasteeltje.

Dublin- Centre de Zaventem

4. Combien de personnes sont-elles actuellement présentes dans le centre ?

Au 17.10.2022, 122 personnes résident dans le centre.

5. Quels sont les pays (top 5) vers lesquels une demande de reprise en charge est formulée pour les résidents de ce centre ?

Aucun chiffre de ce type n'est disponible. Toutefois, des chiffres (jusqu'au 14.10.2022) sont disponibles concernant les demandeurs auxquels une décision de transfert a déjà été notifié : Les principales nationalités sont 1. Afghanistan, 2. Burundi, 3. Moldavie, 4. Palestine & 5. Syrie.

6. Combien de transferts effectifs, sur base volontaire, ont-ils été effectués au départ de ce centre depuis son ouverture le 24 août dernier ? Et le cas échéant, quel est le délai moyen de présence dans le centre (il était annoncé 18 jours en principe) ?

Chiffres jusqu'au 14 octobre incl. : 6 personnes parties sur base volontaire. Actuellement, la durée moyenne de séjour est de 21 jours. L'OE n'a jamais communiqué que la durée moyenne du séjour serait de 18 jours.

Dans ce délai, un audition doit être organisé, une requête de reprise en charge doit être posée, un accord doit être reçu (des délais légaux y sont attachés), une décision doit être prise et notifié, + délai OQT

7. Que se passe-t-il si Fedasil désigne comme place d'accueil ce centre et que la personne ne s'y présente pas ? Sera-t-elle tout de même convoquée pour un entretien ICAM (à Zaventem ou à Pacheco) et le délai de transfert est-il allongé dans ce cas ? Et le cas échéant, quel est le délai moyen de présence dans le centre (il était annoncé 18 jours en principe) ?

Voir compte-rendu de la réunion de contact de septembre.

Dublin- Centrum te Zaventem

4. Hoeveel mensen zitten er momenteel in het centrum?

Op 17.10.2022 verblijven er 122 personen in het centrum.

5. Aan welke landen (top 5) wordt een verzoek tot terugname geformuleerd voor de bewoners van dit centrum?

Dergelijke cijfers zijn niet beschikbaar. Er zijn wel cijfers (tot 14.10.2022) voorhanden m.b.t. verzoekers aan wie reeds een overdrachtsbesluit betekend werd. De voornaamste nationaliteiten zijn 1. Afghanistan, 2. Burundi, 3. Moldavië, 4. Palestina & 5. Syrië

6. Hoeveel effectieve overdrachten, op vrijwillige basis, zijn er sinds de opening op 24 augustus vanuit dit centrum gedaan? En zo ja, wat is de gemiddelde verblijfsduur in het centrum (in principe was 18 dagen aangekondigd)?

Cijfers t.e.m. 14 oktober: Er zijn in totaal 6 personen op vrijwillige basis vertrokken. Momenteel ligt de gemiddelde verblijfsduur op 21 dagen. Er werd door de DVZ nooit gecommuniceerd dat de gemiddelde verblijfsduur in principe op 18 dagen zou bedragen.

Binnen die termijn moet een interview georganiseerd worden, moet een terugname verzoek gericht worden, akkoord ontvangen (hieraan zijn wettelijke termijnen gekoppeld), beslissing nemen en betekenen, + termijn BGV ...

7. Wat gebeurt er als Fedasil dit centrum als opvangplaats aanwijst en de persoon niet komt opdagen? Wordt de persoon dan toch opgeroepen voor een ICAM-interview (in Zaventem of in Pacheco) en wordt de overdrachtstermijn in dit geval verlengd? En zo ja, wat is de gemiddelde verblijfsduur in het centrum (in principe was 18 dagen aangekondigd)?

Zie verslag van de contactvergadering van september.

Dublin-chiffres (y compris des questions de suivi)

8. Combien de demandes de transferts Dublin ont-elles été émises par la Belgique depuis le début de l'année 2022 et vers quels pays ?

Requêtes envoyées par la Belgique, par pays de destination, en distinguant les demandes de reprise en charge (Take back) et les demandes de prise en charge (Take charge), 2022

Dublin Cijfers (inclusief opvolgingsvraag)

8. Hoeveel verzoeken om Dublin-overdrachten heeft België sinds begin 2022 gedaan en aan welke landen?

Door België verzonden verzoeken, per land van bestemming, waarbij onderscheid wordt gemaakt tussen terugname- (Take back) en overnameverzoeken (Take charge), 2022

Pays de destination	Requêtes envoyées/ Verzonden verzoeken		Total/ Totaal	Bestemmingsland
	Take back	Take charge		
Autriche	2.021	21	2.042	Oostenrijk
Italie	483	1.168	1.651	Italië
France	1.326	316	1.642	Frankrijk
Allemagne	1.538	83	1.621	Duitsland
Bulgarie	945	1	946	Bulgarije
Espagne	238	620	858	Spanje
Pays-Bas	578	20	598	Nederland
Grèce	472	60	532	Griekenland
Suède	344	9	353	Zweden
Croatie	338	7	345	Kroatië
Suisse	260	17	277	Zwitserland
Slovénie	208	3	211	Slovenië
Pologne	104	97	201	Polen
Roumanie	195	5	200	Roemenië
Malte	101	15	116	Malta
Lituanie	50	8	58	Litouwen
Luxembourg	54	1	55	Luxemburg
Danemark	50	3	53	Denemarken
Portugal	25	17	42	Portugal

Hongrie	22	18	40	Hongarije
Norvège	27	2	29	Noorwegen
Tchéquie	10	7	17	Tsjechië
Chypre	15	0	15	Cyprus
Finlande	9	4	13	Finland
Estonie	2	9	11	Estland
Slovaquie	6	1	7	Slovakije
Lettonie	4	2	6	Letland
Islande	4	1	5	IJsland
Liechtenstein	2	2	4	Liechtenstein
Irlande	1	0	1	Ierland
2022	9.432	2.517	11.949	

a) Combien de transferts effectifs ont-ils eu lieu, depuis la Belgique et depuis le début de l'année 2022, et vers quels pays ?

a) Hoeveel overdrachten zijn er sinds begin 2022 vanuit België daadwerkelijk uitgevoerd en naar welke landen?

Pays de destination	Transferts depuis la Belgique Overdrachten vanuit België			Bestemmingsland
	Take back	Take charge	Total/ Totaal	
2022	452	23	475	2022
Pays-Bas	132	0	132	Nederland
Allemagne	121	4	125	Duitsland
France	66	2	68	Frankrijk
Espagne	19	13	32	Spanje
Suisse	30	0	30	Zwitserland
Italie	28	1	29	Italië
Autriche	22	0	22	Oostenrijk
Suède	10	1	11	Zweden
Slovénie	8	0	8	Slovenië
Malte	6	1	7	Malta
Autres	10	1	11	Andere

b) Peut-on avoir la ventilation entre les prises en charge et les reprises en charge ?

Transferts effectifs depuis la Belgique, par pays de destination, en distinguant les demandes de reprise en charge (Take back) et les demandes de prise en charge (Take charge), 2022

b) Kunnen we een onderverdeling krijgen tussen overnames en terugnames?

Effectieve overdrachten vanuit België, per land van bestemming, met onderscheid tussen verzoeken om terugname (Take back) en verzoeken om overname (Take charge), 2022

Pays de destination	Transferts depuis la Belgique/ Overdrachten vanuit België		Total/ Totaal	Bestemmingsland
	Take back	Take charge		
Pays-Bas	146	0	146	Nederland
Allemagne	134	4	138	Duitsland
France	77	2	79	Frankrijk
Italie	36	5	41	Italië
Espagne	22	14	36	Spanje
Suisse	34	0	34	Zwitserland
Autriche	30	0	30	Oostenrijk
Suède	11	1	12	Zwitserland
Slovénie	10	0	10	Slovenië
Malte	6	1	7	Malta
Roumanie	6	0	6	Roemenië
Danemark	3	0	3	Denemarken
Luxembourg	2	1	3	Luxemburg
Croatie	1	0	1	Kroatië
Estonie	0	1	1	Estland
Lettonie	1	0	1	Letland
Norvège	1	0	1	Noorwegen
Total	520	29	549	Totaal

Source: SPF Intérieur - Office des étrangers

Bron : FOD Binnenlandse Zaken – Dienst Vreemdelingenzaken

c) *Quels sont les délais moyens entre l'envoi de la demande de (re)prise en charge et le transfert effectif ?*

Moyenne : 102 jours

Médiane : 74 jours

9. *Combien de demandes de transfert la Belgique a-t-elle reçu depuis le début de l'année 2022 ?*

Requêtes reçues par la Belgique, par pays de provenance, en distinguant les demandes de reprise en charge (Take Back) et les demandes de prise en charge (Take Charge), 2022

c) *Wat is de gemiddelde termijn tussen de verzending van het verzoek om terug- of overname en de effectieve overdracht?*

Gemiddelde : 102 dagen

Mediaan : 74 dagen

9. *Hoeveel verzoeken om overdracht heeft België sinds begin 2022 ontvangen?*

Door België ontvangen verzoeken, per land van komst, met een onderscheid tussen terugname- (Take Back) en overnameverzoeken (Take Charge), 2022

Pays de provenance	Requêtes reçues/ Onvangen verzoeken		Total/ Totaal	Land van herkomst
	Take charge	Take back		
France	167	687	854	Frankrijk
Allemagne	37	539	576	Duitsland
Pays-Bas	9	141	150	Nederland
Suisse	14	67	81	Zwitserland
Autriche	7	41	48	Oostenrijk
Espagne	0	35	35	Spanje
Italie	6	28	34	Italië
Grèce	31	1	32	Griekenland
Suède	11	14	25	Zweden
Bulgarie	16	4	20	Bulgarije
Danemark	0	20	20	Denemarken
Irlande	0	16	16	Ierland
Tchéquie	1	14	15	Tsjechië
Luxembourg	1	11	12	Luxemburg
Norvège	5	6	11	Noorwegen

Chypre	8	1	9	Cyprus
Finlande	7	2	9	Finland
Islande	1	4	5	IJsland
Pologne	2	3	5	Polen
Portugal	0	5	5	Portugal
Croatie	3	1	4	Kroatië
Hongrie	0	2	2	Hongarije
Malte	0	1	1	Malta
Roumanie	1	0	1	Roemenië
Slovaquie	0	1	1	Slovakije
Total	327	1.644	1.971	Totaal

Source: SPF Intérieur - Office des étrangers

Bron : FOD Binnenlandse Zaken – Dienst Vreemdelingenzaken

a) Combien de transferts effectifs réalisés parmi celles-ci ?

b) Depuis quels pays principalement ?

Transferts effectifs vers la Belgique, par pays de provenance les plus représentés, en distinguant les demandes de reprise en charge (Take Back) et les demandes de prise en charge (Take Charge), 2022

a) Hoeveel van deze overdrachten zijn daadwerkelijk uitgevoerd?

b) Vanuit welke landen voornamelijk?

Effectieve overdrachten naar België, naar de meest vertegenwoordigde landen van herkomst, met een onderscheid tussen terugname- (Take Back) en overnameverzoeken (Take Charge), 2022

Pays de provenance	Transferts vers la Belgique Overdrachten naar België		Total Totaal	Land van herkomst
	Take back	Take charge		
France	73	10	83	Frankrijk
Allemagne	53	1	54	Duitsland
Grèce	0	26	26	Griekenland
Suisse	21	0	21	Zwitserland
Bulgarie	0	16	16	Bulgarije
Autriche	8	0	8	Oostenrijk

Pays-Bas	7	0	7	Nederland
Norvège	3	3	6	Noorwegen
Suède	3	3	6	Zweden
Danemark	5	0	5	Denemarken
Autres	9	7	16	Andere
Total	182	66	248	Totaal

Source : SPF Intérieur – Office des étrangers

Bron : FOD Binnenlandse Zaken – Dienst Vreemdelingenzaken

c) Quel a été le délai moyen de réponse de la Belgique et quelles ont été les décisions prises et dans quelle proportion ?

Délai de réponse : moyenne=12 jours

Médiane=10 jours

c) Wat was de gemiddelde reactietijd van België, welke beslissingen werden er genomen en in welke verhouding?

Antwoordtermijn: Gemiddelde =12 dagen

Mediaan=10 dagen

Décisions envoyées par la Belgique par pays de provenance les plus représentés, en distinguant les demandes de reprise en charge (Take Back) et les demandes de prise en charge (Take Charge), 2022

Door België verzonden beslissingen van de meest vertegenwoordigde landen van herkomst, waarbij een onderscheid wordt gemaakt tussen terugname- (Take Back) en overnameverzoeken (Take Charge), 2022

Pays de provenance	Décisions envoyées/ Verzonden beslissingen						Total des décisions/ Totaal beslissingen	Land van herkomst
	Accords/Akkoorden			Refus/Weigeringsen				
	Take back	Take charge	Total/ Totaal	Take back	Take charge	Total/ Totaal		
France	385	95	480	270	67	337	817	Frankrijk
Allemagne	301	16	317	236	19	255	572	Duitsland
Pays-Bas	103	6	109	36	1	37	146	Nederland
Suisse	39	10	49	20	3	23	72	Zwitserland
Autriche	19	0	19	21	4	25	44	Oostenrijk
Grèce	0	18	18	1	18	19	37	Griekenland

Espagne	27	0	27	4	0	4	31	Spanje
Italie	17	6	23	8	0	8	31	Italië
Bulgarie	0	10	10	4	11	15	25	Bulgarije
Suède	9	11	20	4	0	4	24	Zweden
Autres	49	11	60	35	14	49	109	Andere
Total	949	183	1.132	639	137	776	1.908	Totaal

Source: SPF Intérieur - Office des étrangers

Bron : FOD Binnenlandse Zaken – Dienst Vreemdelingenzaken

10. Il nous revient dans la presse nationale qu'il existerait des statistiques démontrant qu'un demandeur de protection internationale sur deux serait dublinable car ayant « déjà entamé les démarches [de demande de protection internationale] dans un autre pays de l'Union » (Le Soir, 11/09, interview de Nicole de Moor).

10. De nationale pers maakt gewag van statistieken als zou één op de twee verzoekers om internationale bescherming een Dublin-geval zijn, omdat hij/zij "reeds de procedure [voor het verzoek om internationale bescherming] in een ander EU-land heeft ingeleid" (Le Soir, 11/09, interview met Nicole de Moor).

a) Pourriez-vous nous transmettre ces statistiques ?

a) Kunt u ons deze statistieken bezorgen?

Mois	Aantal hits Nombre de hits	Maand
Janvier	1.168	Januari
Février	981	Februari
Mars	955	Maart
Avril	890	April
Mai	1.093	Mei
Juin	1.309	Juni
Juillet	1.307	Juli
Août	1.448	Augustus
Septembre	1.605	September
TOTAL	10.756	TOTAAL

b) S'agit-il uniquement de demandeurs d'asile ayant introduit une première demande dans un autre Etat membre ou cette

b) Gaat het enkel om asielzoekers die een eerste verzoek in een andere lidstaat hebben ingediend of heeft deze 50%-statistiek ook betrekking op onregelmatige grensoverschrijdingen?

statistique de 50% reprend-elle également les franchissements irréguliers de frontière ?

Il s'agit d'un aperçu du nombre d'occurrences d'eurodac. Aucune distinction ne peut être faite dans les chiffres selon la catégorie (DPI ou entrée illégale)

c) Auquel cas, pourrait-on obtenir la ventilation ?

Non

d) Par ailleurs, reprend-on également dans cette statistique les personnes passées/ayant introduit une DPI dans un autre pays de l'UE vers lequel il n'y a actuellement plus de transferts Dublin ?

Oui c'est un résumé du nombre total de hits eurodac.

Het betreft hier een overzicht van het aantal hits eurodac. Er kan geen onderscheid gemaakt worden in cijfers al naargelang de categorie (VIB of illegale binnenkomst)

c) Zo ja, kunnen we dan de onderverdeling krijgen?

Neen

d) Omvat deze statistiek ook de personen die via een ander EU-land zijn gereisd waarnaar momenteel geen Dublin-overdrachten meer plaatsvinden, of die daar een VIB hebben ingediend?

Ja het betreft hier een overzicht van het totaal aantal Eurodac-hits.

Burundi

11. Lors de la dernière réunion de contact, vous nous précisez que beaucoup de demandeurs de PI burundais passaient par la Croatie avant d'atteindre la Belgique.

Il est important de noter qu'il n'y a eu une "augmentation" que depuis juin et une forte hausse depuis juillet.

a) Combien de demandes de prises en charge ont été faites vers la Croatie concernant spécifiquement des ressortissants burundais depuis le mois de mai (mois à partir du quel l'on a constaté une augmentation significative du nombre de demandeurs de PI burundais) ?

Burundi

11. Tijdens de laatste contactvergadering liet u ons weten dat veel Burundese verzoekers om internationale bescherming via Kroatië reizen alvorens in België te belanden.

Het is belangrijk op te merken dat er pas sprake is van een "stijging" sinds juni en een sterke stijging sinds juli.

a) Hoeveel verzoeken om overname zijn er sinds mei (toen een aanzienlijke toename van het aantal Burundese verzoekers om internationale bescherming is vastgesteld) aan Kroatië gericht specifiek voor Burundese onderdanen?

	Mai/Mei			Juin/Juni			Juillet/Juli			Août/Augustus		
Take back	Take charge	Total/ Totaal	Take back	Take charge	Total/ Totaal	Take back	Take charge	Total/ Totaal	Take back	Take charge	Total/ Totaal	
4	1	5	11	4	15	3	3	6	100	5	105	

<p>b) Pour combien de transferts effectifs ?</p> <p>Il y avait 231 demandes entre juin et septembre inclus. Un transfert a été effectué. Les Burundais peuvent se rendre en Serbie sans visa, puis se rendre en Croatie (UE). La plupart font également une demande de DPI en Croatie. La Belgique est un choix très spécifique. Les autres pays de l'UE ne connaissent pas cette augmentation/tendance.</p>	<p>b) Voor hoeveel effectieve overdrachten?</p> <p>Er werden 231 overnameverzoeken gestuurd van juni tot en met september. Er werd 1 transfer uitgevoerd. Burundezen kunnen visumvrij reizen naar Servië en reizen zo door naar Kroatië (EU). De meeste dienen ook een VIB in Kroatië. België is een heel specifieke keuze. Andere EU-landen kennen deze stijging/tendens niet.</p>
<p>Ukraine chiffres</p> <p>12. Lors de la dernière réunion de contact, des statistiques sur les refus de statut de protection subsidiaire ont été fournis. Serait-il possible d'obtenir des informations complémentaires :</p> <p>a) Personnes avec séjour dans l'UE : quel est le top 5 des pays de l'UE concernés et est-ce un refus automatique ou est-ce que l'OE examine la situation individuelle dans ce cas (lien de famille ou autre) ?</p> <p>b) Ressortissants non ukrainiens avec un séjour permanent mais qui peuvent retourner de manière sûre et durable : peut-on avoir le top 5 des pays d'origine de ces ressortissants à qui l'on refuse la PT ?</p> <p>c) Ressortissants ukrainiens présents avant le 24 février :</p> <p>i. s'agit-il de personnes arrivées plus de 3 mois avant cette date pivot ou s'agit-il de personnes présentes sur le territoire depuis bien plus longtemps ?</p> <p>ii. Quid si les personnes se trouvaient en séjour irrégulier dans la période des 3 mois avant le 24 février (ont-elles été redirigées vers la procédure d'asile ou certaines ont-elles pu bénéficier du statut de protection temporaire) ?</p>	<p>Oekraïne cijfers</p> <p>12. Tijdens de laatste contactvergadering werden statistieken over het aantal weigeringen van de status van subsidiaire bescherming gepresenteerd. Kunnen we daar meer informatie over krijgen?</p> <p>a) Personen met verblijf in de EU: wat zijn de top 5 EU-landen in kwestie en gaat het om een automatische weigering of onderzoekt DVZ in dit geval de individuele situatie (familieband of andere)?</p> <p>b) Niet-Oekraïense onderdanen met een permanent verblijf maar die veilig en duurzaam kunnen terugkeren: kunnen we de top 5 landen van herkomst krijgen van deze onderdanen aan wie de tijdelijke bescherming wordt geweigerd?</p> <p>c) Oekraïense onderdanen aanwezig vóór 24 februari:</p> <p>i. gaat het om mensen die meer dan 3 maanden vóór deze scharnierdatum zijn aangekomen of om personen die al veel langer op het grondgebied aanwezig zijn?</p> <p>ii. Wat als personen hier in de periode van 3 maanden vóór 24 februari illegaal verbleven (werden zij doorverwezen naar de asielprocedure of kregen sommige de status van tijdelijke bescherming)?</p>

<p>Ces chiffres ne sont pas disponibles. Chaque dossier fait l'objet d'une évaluation individuelle.</p> <p>Les chiffres disponibles peuvent être consultés sur le site web de l'OE.</p>	<p>Dergelijke cijfers zijn niet beschikbaar. Elk dossier maakt het voorwerp uit van een individuele beoordeling.</p> <p>Beschikbare cijfers zijn terug te vinden op de website van de DVZ.</p>
<p>Afghanistan</p> <p>13. Lors de la dernière réunion de contact, l'OE a confirmé que, après une période de suspension, des OQT avaient été délivrés à des Afghans sur base des décisions négatives déjà prises par le CGRA.</p> <p>a) Est-ce que ce changement de pratique signifie que des retours forcés sont envisagés et souhaités par la Belgique malgré le fait qu'il n'y ait actuellement pas d'accord de réadmission pour ce faire avec le régime taliban ?</p> <p>b) Aussi, est-il raisonnablement attendu, sur cette base, que les Afghans avec un OQT notifiés se rendent volontairement en Afghanistan (via un vol vers Kaboul) alors même que l'OIM n'organise plus, depuis le 16 août de retour volontaire et que Fedasil et ses partenaires belges n'organisent pas de retour volontaire vers l'Afghanistan ?</p> <p>c) Combien d'OQT ont-ils déjà été délivrés à des Afghans déboutés de l'asile au total pour cette année ?</p> <p>Aucun retour forcé n'est organisé vers l'Afghanistan. Le CGRA prend à nouveau des décisions de refus. La décision quant au séjour sur le territoire et peut alors délivrer un OQT. Le retour volontaire possible de sa propre initiative.</p> <p>Nombre d'OQT délivrés en 2022 (du 1^{er} janvier au 30 septembre) : 824 (également des personnes soumises au retour en vertu de Dublin, les personnes qui ont déjà un statut dans un autre état membre, etc.)</p>	<p>Afghanistan</p> <p>13. Tijdens de laatste contactvergadering heeft DVZ bevestigd dat er na een schorsingsperiode, geen BGV's aan Afghanen meer waren afgegeven op basis van de negatieve beslissingen die het CGVS reeds had genomen.</p> <p>a) Betekent deze gewijzigde praktijk dat België gedwongen terugkeeroperaties overweegt en wenst, ondanks het feit dat er momenteel geen terugnameovereenkomst met het Taliban-regime bestaat om dit te doen?</p> <p>b) Is het ook redelijk om op deze basis te verwachten dat Afghanen met een betekend BGV vrijwillig naar Afghanistan gaan (via een vlucht naar Kabul), terwijl de IOM al sinds 16 augustus geen vrijwillige terugkeer meer organiseert en Fedasil en zijn Belgische partners geen vrijwillige terugkeer naar Afghanistan organiseren?</p> <p>c) Hoeveel BGV's zijn er voor dit jaar in totaal al afgegeven aan afgewezen Afghanen?</p> <p>Er wordt geen gedwongen terugkeer naar Afghanistan georganiseerd. Het CGVS neemt opnieuw weigeringsbeslissingen. De DVZ beslist over het verblijf op het grondgebied en kan vervolgens een BGV afleveren. Vrijwillige terugkeer is mogelijk op eigen initiatief.</p> <p>Aantal afgeleverde BGV's in 2022 (jan tem sept): 824 (dit zijn ook personen die moeten terugkeren in het kader van Dublin, personen die reeds over een statuut beschikken in een andere lidstaat, ...)</p>

Communications CGRA											Mededelingen CGVS	
Chiffres											Cijfers	
Un aperçu des chiffres est disponible sur le site internet du CGRA (https://www.cgra.be/fr/chiffres).											Een overzicht van de cijfers is beschikbaar op de website van het CGVS (https://www.cgvs.be/nl/cijfers).	
DEMANDES DE PROTECTION INTERNATIONALE	1/ 2022	2/ 2022	3/ 2022	4/ 2022	5/ 2022	6/ 2022	7/ 2022	8/ 2022	9/ 2022	Totaal Totaux	VERZOEKEN OM INTERNATIONALE BESCHERMING	
Nombre de personnes ayant introduit une première demande de protection internationale (réinstallation non inclus)	2.208	1.885	2.922	1.936	1.936	2.190	2.521	2.660	3.630	23.154	Aantal personen die een eerste verzoek om internationale bescherming indienden exclusief hervestiging	
Nombre de personnes ayant introduit une première demande de protection internationale dans le cadre de la réinstallation	15	0	8	9	9	0	9	5	0	46	Aantal personen die een volgend verzoek om internationale bescherming indienden in het kader van hervestiging	
Nombre de personnes ayant introduit une demande ultérieure de protection internationale	457	405	317	388	388	366	415	382	379	3.436	Aantal personen dat een volgend verzoek om internationale bescherming indiende	
Nombre total de personnes ayant introduit une demande de protection internationale	2.680	2.290	3.247	2.333	2.333	2.556	2.945	3.047	4.009	26.636	Totaal aantal personen die een verzoek om internationale bescherming indienden	
DÉCISIONS											BESLISSINGEN	
Décisions intermédiaires											Tussentijdse beslissingen	
Nombre de personnes pour lesquelles un examen ultérieur (frontière) a été décidé + nombre de personnes dont la demande ultérieure a été jugée recevable	57	92	58	46	46	65	96	89	62	629	Aantal personen voor wie een verder onderzoek (grens) werd beslist + aantal van wie het volgende verzoek ontvankelijk werd geacht	
Décisions finales											Eindbeslissingen	
Nombre de personnes ayant reçu une décision de reconnaissance du statut de réfugié (SR)	459	756	632	494	494	762	1.327	1.021	998	7.054	Aantal personen die een beslissing tot erkenning van de vluchtelingenstatus hebben gekregen (VS)	

Nombre de personnes ayant reçu une décision d'octroi du statut de protection subsidiaire (PS)	27	35	36	37	37	36	37	52	28	321	Aantal personen die een beslissing tot toekenning van de subsidiaire beschermingsstatus hebben gekregen (SB)
Nombre de personnes dont la demande a été jugée irrecevable	224	285	562	305	305	313	410	354	463	3.372	Aantal personen van wie het verzoek niet-ontvankelijk werd geacht
Nombre de personnes dont la demande a été jugée manifestement infondée	49	132	61	62	62	80	103	47	109	709	Aantal personen van wie het verzoek kennelijk niet-gegrond werd geacht
Nombre de personnes auxquelles le statut de réfugié et le statut de protection subsidiaire ont été refusés	296	14	872	364	364	615	881	626	762	5.568	Aantal personen aan wie de vluchtelingenstatus en de subsidiaire beschermingsstatus werden geweigerd
Nombre de personnes dont le statut a été retiré ou abrogé	5	516	19	5	5	13	6	5	6	77	Aantal personen van wie de status werd ingetrokken of opgeheven
Nombre total de personnes ayant reçu une décision quant à leur demande de protection internationale	1.117	1.830	2.240	1.313	1.313	1.884	2.860	2.194	2.428	17.730	Totaal aantal personen die een beslissing in verband met hun verzoek om internationale bescherming ontvingen
CHARGE DE TRAVAIL											Werklast
	16.216	16.356	16.412	16.929	16.929	17.571	17.312	16.593	16.793		

Communications

Le CGRA peut affirmer que la situation de l'asile en Belgique n'a jamais été aussi critique. Selon la CGRA, la situation actuelle est beaucoup plus problématique qu'en 2015. Une approche intégrée est nécessaire. Toutes les instances doivent participer à l'effort, y compris le CGRA en prenant plus de décisions. Cela apparaît dans les chiffres de septembre : 2006 décisions ont été prises, concernant 2428 personnes. L'objectif est d'encore augmenter ce chiffre. Des actions sont menées par le CGRA en interne pour y parvenir. Du personnel supplémentaire a été recruté: un renfort d'officiers de protection et d'assistants administratifs. Cela permettra à terme de prendre plus de décisions. Des demandes de personnel supplémentaire sont déjà

Mededelingen

Het CGVS kan bevestigen dat de asielsituatie in België nog nooit zo kritiek is geweest. Volgens het CGVS is de huidige situatie veel problematischer dan in 2015. Een geïntegreerde aanpak is dan ook noodzakelijk. Alle instanties moeten bij de inspanning betrokken worden, ook het CGVS, door meer beslissingen te nemen. Dit blijkt uit de cijfers van september: er zijn 2006 beslissingen genomen, die betrekking hadden op 2428 personen. De bedoeling is om nog meer beslissingen te nemen. Het CGVS doet intern het nodige om daarin te slagen. Er werd extra personeel aangeworven: meer protection officers en administratieve assistenten. Dit moet uiteindelijk leiden tot meer beslissingen. Aanvragen om extra personeel zijn reeds gepland voor 2023. Toch is het voor het CGVS niet eenvoudig om een aantal

<p>planifiées pour 2023. Malgré cela, il n'est pas évident pour le CGRA de parvenir à prendre un nombre de décisions (output) équivalent au nombre de dossiers entrants (input). Le CGRA rappelle l'importance de déconseiller aux personnes d'introduire une nouvelle demande de protection internationale en l'absence de nouveaux éléments. Cela représente une perte de temps tant pour les personnes elles-mêmes que pour le personnel des instances d'asile.</p> <p>Le taux de protection se situe pour septembre 2022 à 40,8%</p>	<p>beslissingen (output) te nemen dat gelijke tred houdt met het aantal inkomende dossiers (input). Het CGVS herinnert eraan dat het belangrijk is personen af te raden een nieuw verzoek om internationale bescherming in te dienen als er geen nieuwe elementen zijn. Dit is tijdverlies, zowel voor de betrokkenen zelf als voor het personeel van de asielinstanties.</p> <p>Het beschermingspercentage voor september 2022 bedraagt 40,8%</p>
<p>Questions</p> <p>Russie</p> <p>1. <i>Serait-il possible de connaître la politique du CGRA dans le traitement des demandeurs de protection internationale de Russie, considérés comme déserteurs en raison de leur refus de participer à la guerre en Ukraine ?</i></p> <p>Le CGRA ne constate pas d'augmentation spectaculaire du nombre de demandes. Ces profils là ne sont pas encore examinés pour l'instant au CGRA. Les chercheurs du CGRA sont en train de collecter de l'information sur cette problématique. Il y a un gel temporaire en attendant le résultat de ces recherches. Le CGRA examiner individuellement chaque dossier au moment où ils arriveront.</p>	<p>Vragen</p> <p>Rusland</p> <p>1. <i>Kan er iets meer worden verteld over het beleid van het CGVS bij de behandeling van verzoekers om internationale bescherming uit Rusland, die als deserteurs worden beschouwd omdat ze weigeren deel te nemen aan de oorlog in Oekraïne?</i></p> <p>Het CGVS ziet geen spectaculaire toename van het aantal verzoeken. Deze profielen zijn nog niet onderzocht bij het CGVS. Onderzoekers van het CGVS verzamelen momenteel informatie over deze problematiek. Er is een tijdelijke bevrozing in afwachting van het resultaat van dit onderzoek. Het CGVS zal elk dossier afzonderlijk onderzoeken naarmate ze binnenkomen.</p>
<p>Burundi</p> <p>2. <i>Nous avons constaté une augmentation du nombre de refus à l'égard de ressortissants burundais, notamment à la frontière. Y-a-t-il un changement de politique du CGRA en ce qui concerne le Burundi, surtout s'agissant de retours de personnes qui ont introduit une demande de protection internationale en Belgique ?</i></p>	<p>Burundi</p> <p>2. <i>We hebben vastgesteld dat het aantal weigeringen van Burundese onderdanen is toegenomen, met name aan de grens. Is het beleid van het CGVS ten aanzien van Burundi gewijzigd, wat betreft de terugkeer van personen die in België een verzoek om internationale bescherming hebben ingediend?</i></p> <p>De beleidswijziging was al doorgevoerd vóór de dramatische toename van het aantal verzoeken uit dat land. Deze stijging is voornamelijk te</p>

<p>Le changement de politique avait déjà été mis en place avant l'augmentation spectaculaire des demandes provenant de ce pays. Cette augmentation est due surtout à l'absence d'obligation de visa pour la Serbie. Pour le CGRA, aujourd'hui, le seul fait pour un demandeur burundais d'être en Belgique ne suffit pas pour obtenir une protection. On constate qu'il y a de plus en plus de personnes qui n'ont pas de besoin de protection qui introduisent des demandes. Toutefois, les profils à risque reçoivent le statut de réfugié.</p>	<p>wijten aan het feit dat er geen visumplicht is voor Servië. Voor het CGVS volstaat het loutere feit dat een Burundese verzoeker zich in België bevindt vandaag niet om bescherming te krijgen. We stellen vast dat steeds meer personen die geen bescherming nodig hebben, een verzoek indienen. Risicoprofielen krijgen echter de vluchtelingenstatus.</p>
<p>Afghanistan (questions de suivi)</p> <p>3. Combien de décisions négatives (irrecevables et au fond) ont-elles été notifiées depuis la fin du tout dernier gel ? Depuis le mois de septembre ?</p> <p>4. Quel est le taux de protection des Afghans, en septembre (pour l'ensemble des décisions avec les décisions d'irrecevabilité et aussi pour les décisions prises uniquement au fond) ?</p> <p>5. Lors d'une précédente réunion de contact, avant l'été, le CGRA nous disait examiner en interne la possibilité d'appliquer des clauses de non-reconduites pour les Afghans à qui un statut de protection n'est pas accordé. Cette idée a-t-elle été retenue et, si non, quelles sont les raisons qui ont abouti à cette décision ? Des discussions ont-elles eu lieu avec l'OE à ce sujet ?</p> <p>PV de juin : CGRA : Il n'y a pas de clause de non-reconduite pour l'Afghanistan. En tant qu'instance d'asile, le CGRA prend des décisions sur base individuelle.</p> <p>3-4-5 : Souci de personnel : absence du data manager et de ses collègues pour diverses raisons. Ce ne sera pas possible de donner les chiffres actuellement. On va faire notre possible pour les joindre au PV.</p>	<p>Afghanistan (opvolgingsvragen)</p> <p>3. Hoeveel negatieve beslissingen (niet-ontvankelijk en ten gronde) zijn er sinds het einde van de laatste bevrozing meegedeeld? Sinds de maand september?</p> <p>4. Wat is de beschermingsgraad voor Afghanen in september (voor alle beslissingen, inclusief niet-ontvankelijkheidsbeslissingen en ook voor beslissingen ten gronde)?</p> <p>5. Tijdens een eerdere contactvergadering vóór de zomer vertelde het CGVS dat het intern de mogelijkheid onderzocht om niet-terugleidingsclausules toe te passen voor Afghanen die geen beschermingsstatus krijgen. Werd dit idee uiteindelijk in de praktijk omgezet en zo niet, wat waren de redenen voor deze beslissing? Is daar met DVZ over gesproken?</p> <p>PV van juni: CGVS: Er is geen niet-terugleidingsclausule voor Afghanistan. Als asieliinstantie neemt het CGVS beslissingen op individuele basis.</p> <p>3-4-5: Personeelsproblemen: afwezigheid van de datamanager en zijn collega's om verschillende redenen. Momenteel kunnen we geen cijfers geven. We doen ons best om ze bij het pv te voegen.</p> <p>Het beleid van het CGVS blijft hetzelfde. Er wordt een individueel onderzoek uitgevoerd. Wanneer het om een risicoprofiel gaat krijgen personen de vluchtelingenstatus. Wat de subsidiaire bescherming betreft, is het CGVS</p>

<p>La politique du CGRA reste la même. Il y a un examen individuel. Quand il s'agit d'un profil à risque, les personnes reçoivent le statut de réfugié. Concernant la protection subsidiaire, le CGRA considère qu'il n'y a pas de raison de la donner pour des raisons sécuritaires (art. 48/4 c)) ou humanitaires (art. 48/4 b)). Certains arrêts du CCE donnent raison au CGRA sur ce point.</p> <p>Le CGRA n'a jamais eu l'intention de prévoir une clause de non-reconduite pour l'Afghanistan.</p>	<p>van mening dat er geen reden is om deze om veiligheidsredenen (art. 48/4 c)) of om humanitaire redenen (art. 48/4 b)) toe te kennen. Een aantal uitspraken van de RvV geeft het CGVS op dit punt gelijk.</p> <p>Het CGVS had nooit de bedoeling een niet-terugleidingsclausule voor Afghanistan in te voeren.</p>
<p>Palestine</p> <p>6. Pouvez-vous donner des chiffres concernant les Palestiniens de Gaza, de l'été 2021 à aujourd'hui ? Combien de réfugiés reconnus y a-t-il ? Combien de bénéficiaires de protection subsidiaire ? Quels sont les taux de reconnaissance ?</p> <p>Aucun chiffre disponible actuellement.</p>	<p>Palestina</p> <p>6. Kan u de cijfers geven met betrekking tot de Palestijnen uit Gaza, van de zomer 2021 tot nu ? Hoeveel zijn erkend vluchteling? Hoeveel subsidiair beschermden? Wat zijn de erkenningspercentages?</p> <p>Cijfers zijn momenteel niet beschikbaar.</p>
<p>Transfert de documents originaux</p> <p>7. Pourquoi le CGRA change-t-il soudainement sa politique concernant les documents originaux d'un demandeur d'asile ? Cette semaine, j'ai été informé par voie électronique dans une dizaine de dossiers afghans que mes clients ne peuvent transférer/soumettre leurs documents que par courrier recommandé ou sur place. Ce n'est donc plus possible de le faire par courriel via l'assistant social ou l'avocat. Cela génère une énorme charge administrative pour les assistants sociaux et les avocats.</p> <p>Le CGRA est conscient de la charge administrative que représente cette décision pour les acteurs. Cette décision a été prise par le CGRA pour augmenter l'efficacité dans le traitement des demandes et respecter le Règlement général sur la protection des données (RGPD). Il s'agit d'éviter les envois de documents sensibles non sécurisés par mail ou l'envoi de liens vers des sites</p>	<p>Overmaken originele documenten</p> <p>7. Waarom wijzigt de CGVS plots haar beleid m.b.t. originele documenten van een asielzoeker ? Deze week verkreeg ik in een 10 tal Afgaanse dossiers elektronisch de melding dat mijn cliënten enkel per aangetekende post dan wel ter plaatse hun documenten kunnen overmaken/neerleggen. Dus per mail via sociale assistente dan wel via advocaat gaat niet meer. Dit zorgt voor enorme administratieve last voor sociale assistenten en advocaten.</p> <p>Het CGVS is zich bewust van de administratieve last die deze beslissing voor de actoren met zich meebrengt. Het CGVS heeft deze beslissing genomen om de behandeling van de verzoeken efficiënter te laten verlopen en te voldoen aan de Algemene Verordening Gegevensbescherming (AGV). Op die manier moet worden vermeden dat gevoelige, onbeveiligde documenten per e-mail worden verzonden of dat links worden gestuurd naar onbeveiligde sites waar de medewerkers van het CGVS de documenten moesten ophalen. De</p>

<p>non-sécurisés où les agents du CGRA devaient retrouver les documents. Le nouveau mode de transmission des documents garantit la confidentialité et facilite le traitement du dossier.</p>	<p>nieuwe manier om documenten door te sturen garandeert de vertrouwelijkheid en vergemakkelijkt de verwerking van het dossier.</p>
<p>Procédure sans audition/traitement simplifié en vue d'une décision positive</p> <p>8. Y a-t-il d'autres nouvelles concernant le problème suivant ?</p> <p><i>Cette pratique vise-t-elle uniquement des dossiers Syriens ou d'autres nationalités sont-elles concernées (le Burundi, l'Érythrée, la Palestine, la Turquie, l'Afghanistan?) Et, parmi ces nationalités, y a-t-il des profils pour lesquels ce traitement est appliqué davantage ou, à l'inverse, pas du tout envisagé ? Et combien de décisions d'octroi de protection internationale ont-elles été prises sans audition pour juillet, août et septembre ?</i></p> <p>Les dossiers qui font l'objet d'une décision sans audition sont sélectionnés en interne suite à un screening. Il s'agit de dossiers qui en principe se clôturent par une reconnaissance. La sélection se fait en fonction du résultat du screening mais on ne peut pas conclure que l'ensemble des dossiers d'une certaine nationalité ou d'un certain profil seront systématiquement traités de cette manière. L'objectif est d'arriver plus rapidement à une reconnaissance. Le CGRA ne souhaite pas communiquer d'avantage sur les nationalités et profils concernés.</p>	<p>Procedure zonder gehoor/vereenvoudigde behandeling met het oog op een positieve beslissing</p> <p>8. Verder nieuws m.b.t. volgende kwestie ?</p> <p><i>Heeft deze praktijk alleen betrekking op Syrische dossiers of gaat het ook om andere nationaliteiten (Burundi, Eritrea, Palestina, Turkije, Afghanistan)? En zijn er onder deze nationaliteiten profielen waarvoor deze behandeling meer wordt toegepast of juist helemaal geen optie is? En hoeveel beslissingen om internationale bescherming te verlenen zijn er in juli, augustus en september zonder gehoor genomen?</i></p> <p>De dossiers waarover zonder hoorzitting wordt beslist, worden na een screeningprocedure intern geselecteerd. Het gaat om dossiers die doorgaans met een erkenning worden afgesloten. De selectie is gebaseerd op het resultaat van de screening maar er kan niet worden geconcludeerd dat alle dossiers van een bepaalde nationaliteit of een bepaald profiel systematisch op deze manier worden behandeld. De bedoeling is om sneller tot een erkenning te komen. Het CGVS wenst niet verder in te gaan op de betrokken nationaliteiten en profielen.</p>

<p>Document de voyage – L’attestation de protection subsidiaire [Question de suivi]</p> <p>9. Y a-t-il d’autres nouvelles concernant le problème suivant ? <i>Le CGRA délivre des attestations uniquement en lien avec sa compétence, donc aux personnes qui ont obtenu la protection subsidiaire et pour lesquels il est établi que l’acteur de l’atteinte est l’Etat . Dans certains dossiers, le SPF Affaires étrangères a renvoyé la balle au CGRA qui a donc pris contact avec lui pour clarifier la situation.</i> <i>Le SPF Affaires étrangères dispose d’une liste de pays pour lesquels un passeport ne peut pas être délivré. Dans cette liste figurait la Somalie à l’époque. On ne sait pas encore si l’Afghanistan s’y retrouve ou pas.</i> <i>Pour le CGRA, le fait que l’ambassade d’Afghanistan à Bruxelles ne délivre pas de passeport n’est pas une raison lui permettant de délivrer lui-même de document de voyage à des bénéficiaires de protection subsidiaire sur base de la violence aveugle (art. 48/4 §2 c) de la loi).</i> <i>Le CGRA reprendra contact avec le SPF des Affaires étrangères pour clarifier les choses.</i></p> <p>Il n’y a pas de nouvelles depuis la réunion précédente. Le CGRA continue à suivre cette question.</p>	<p>Reisdocument - Attest van subsidiaire bescherming [Opvolgingsvraag]</p> <p>9. Verder nieuws m.b.t. volgende kwestie ? <i>Het CGVS geeft enkel attesten af in het kader van zijn bevoegdheid, d.w.z. aan personen aan wie subsidiaire bescherming is verleend en voor wie vaststaat dat de dader achter de schending de Staat is. De FOD Buitenlandse Zaken schoof sommige dossiers dan weer door naar het CGVS, dat vervolgens contact opnam met de FOD Buitenlandse Zaken om de situatie te verduidelijken.</i> <i>De FOD Buitenlandse Zaken heeft een lijst van landen waarvoor geen paspoort kan worden afgegeven. Somalië stond destijds op deze lijst. Het is nog niet duidelijk of Afghanistan al dan niet op deze lijst staat. Voor het CGVS is het feit dat de Afghaanse ambassade in Brussel geen paspoorten afgeeft geen reden om reisdocumenten af te geven aan begunstigden van subsidiaire bescherming op grond van willekeurig geweld (art. 48/4 §2 c) van de wet).</i> <i>Het CGVS zal opnieuw contact opnemen met de FOD Buitenlandse Zaken om de zaken te verduidelijken.</i></p> <p>Sinds de vorige vergadering is er geen nieuws. Het CGVS blijft deze kwestie volgen.</p>
<p>AR vidéoconférence</p> <p>10. Est-ce que le CGRA a déjà repris les vidéoconférences pour les entretiens en centres fermés et, le cas échéant, y a-t-il des nationalités ou profils prioritaires ou cela est aléatoire et plutôt en fonction de la géographie du centre fermé (à moins que tous les centres fermés ne soient concernés) ? Si les entretiens ont bien repris, combien ont déjà eu lieu ?</p> <p>Voir aussi PV de septembre : l’esprit de l’arrêté royal entré en vigueur le 19 septembre 2021 est indiqué dans le rapport au Roi.</p>	<p>KB - videoconferentie</p> <p>10. Heeft het CGVS de videoconferenties voor gehoren in gesloten centra al hervat en, zo ja, zijn er prioritaire nationaliteiten of profielen of verloopt dit willekeurig en eerder in functie van de geografische ligging van het gesloten centrum (tenzij het om alle gesloten centra gaat)? Als de gesprekken zijn hervat, hoeveel hebben er dan al plaatsgevonden?</p> <p>De bedoeling van het koninklijk besluit, dat op 19 september 2021 in werking is getreden, wordt uiteengezet in het verslag aan de Koning. De</p>

Les vidéoconférences ont été organisées au départ dans les centres fermés. Après, elles ont été suspendues suite à l'arrêt du Conseil d'Etat. Depuis la publication de l'arrêté royal, il existe une base réglementaire et les [entretiens par vidéoconférence dans les centres fermés peuvent](#) reprendre. Dans le projet avec Fedasil pour les centres ouverts, l'idée était de tester, dans le cadre de la pandémie, la possibilité d'organiser des entretiens pour des personnes accueillies dans des centres d'accueil situés loin de Bruxelles. Il s'agissait d'éviter le déplacement et le stress et la perte du temps qui l'accompagne. Ce projet est actuellement suspendu, vu le contexte.

CE n° 249.163 du 7 décembre 2020 (Note de Myria).

Oui, ces auditions en vidéoconférence ont repris. Le CGRA s'est réjoui de l'arrêt du Conseil d'Etat qui lui a donné raison dans cette problématique (Arrêt n°254 655 du 3 octobre 2022, Arrêt n°254 656 du 3 octobre 2022). Deux nouvelles auditions ont été effectuées depuis lors à partir du centre fermé. Il n'y a eu aucun problème technique lors de ces auditions. Il n'y a aucun profil prioritaire ni de sélection en fonction de la géographie du centre. Tous les profils et tous les centres peuvent être concernés. Le CGRA est déterminé à continuer ces entretiens depuis l'arrêt du Conseil d'Etat.

11. Récemment, un arrêté royal a été publié au Moniteur belge, qui autorise les réunions à distance (entendez par là les vidéoconférences) tant à l'OE qu'au CGRA notamment pour les demandeurs de protection internationale (et donc plus uniquement dans les centres fermés). Y a-t-il des mesures concrètes en ce sens pour cette année, comme des entretiens par vidéoconférence avec des demandeurs d'asile ? Quel en est l'encadrement ?

videoconferenties werden aanvankelijk in gesloten centra georganiseerd. Daarna werden ze geschorst naar aanleiding van de uitspraak van de Raad van State. Sinds de publicatie van het koninklijk besluit is er een wettelijke basis en kunnen [de gesprekken via videoconferentie in gesloten centra](#) worden hervat. In het project met Fedasil voor de open centra was het de bedoeling om in de context van de pandemie te testen of het mogelijk was gesprekken te organiseren voor personen die worden opgevangen in ver van Brussel gelegen opvangcentra. Zo werd een verplaatsing en de daarmee gepaard gaande stress en tijdverlies vermeden. Gezien de context ligt dit project momenteel stil. Per definitie geldt dit niet voor de 'no-shows', personen die niet in een centrum worden opgevangen. Zij worden opgeroepen voor een gesprek bij het CGVS.

Ja, deze gehoren via videoconferentie zijn hervat. Het CGVS was blij met het arrest van de Raad van State, die haar in deze kwestie in het gelijk stelde (Arrest n°254 655 van 3 oktober 2022, Arrest n°254 656 van 3 oktober 2022). Sindsdien zijn er vanuit de gesloten centra twee nieuwe gehoren gehouden. Tijdens deze hoorzittingen hebben zich geen technische problemen voorgedaan. Er zijn geen prioritaire profielen en er gebeurt ook geen selectie op basis van de ligging van het centrum. Alle profielen en alle centra komen ervoor in aanmerking. Sinds de uitspraak van de Raad van State is het CGVS vastbesloten deze gesprekken voort te zetten.

11. Onlangs is er dus een KB in het Belgisch Staatsblad uitgebracht die dus toelaat om op afstand (lees videomeetings) te doen voor zowel bij gesprek bij de DVZ alsook bij de CGVS bij onder meer mensen die om internationale bescherming vragen (dus niet enkel meer in gesloten centra ...). Zijn er al concrete stappen in die richting voor dit jaar om dus videogesprekken te doen met asielzoekers ? Wat is de omkadering hiervan?

Zie website CGVS: [Videogehoren in gesloten centra | CGVS](#) + verslag september

Voir site internet du CGRA : [Entretiens par vidéoconférence dans les centres fermés | CGRA](#) + compte-rendu de septembre

Communications du CCE

Chiffres

Les chiffres du CCE sont disponibles sur le site internet : <https://www.rvv-cce.be/fr/cce/chiffres>.

Mededelingen RvV

Cijfers

De cijfers van van de RvV zijn beschikbaar op de website: <http://www.rvv-cce.be/nl/rvv/cijfers>.

Flux d'entrée de recours et flux de sortie des arrêts rendus en matière d'asile - Instroom beroepen en uitstroom gewezen arresten binnen asielmaterie

	Flux d'entrée Instroom	Flux de sortie Uitstroom
∑ 2011	9.937	12.314
∑ 2012	14.554	12.594
∑ 2013	11.699	12.595
∑ 2014	8.172	8.710
∑ 2015	6.092	7.782
∑ 2016	6.626	5.970
∑ 2017	7.077	5.440
∑ 2018	5.496	6.235
∑ 2019	6.633	5.946
∑ 2020	8.105	7.101
3/2021	854	801
4/2021	776	603

	Flux d'entrée Instroom	Flux de sortie Uitstroom
5/2021	684	583
6/2021	808	1.173
7/2021	833	600
8/2021	707	395
9/2021	628	779
10/2021	539	830
11/2021	615	712
12/2021	701	816
∑ 2021	8.373	8.663
1/2022	669	692
2/2022	543	927
3/2022	861	806
4/2022	985	707
5/2022	965	643
6/2022	871	710
7/2022	1.028	340
8/2022	955	523
9/2022	827	692
∑ 2022	7.683	6.039

Flux d'entrée des recours en Asile en fonction du pays d'origine - Instroom asielberoepen in functie van het herkomstland

7/2022		8/2022		9/2022	
Afghanistan	332	Afghanistan	292	Afghanistan	272
Guinée/Guinee	52	Érythrée/Eritrea	67	Érythrée/Eritrea	53
Congo (RDC/DRC)	47	Palestine/Palestina	50	Palestine/Palestina	43
Palestine/Palestina	45	Guinée/Guinee	45	Congo (RDC/DRC)	37
Érythrée/Eritrea	38	Cameroun/Kameroen	42	Cameroun/Kameroen	32

Procédure en extrême urgence (EU) - Procedure in uiterst dringende noodzakelijkheid (UDN)

	EU/UDN		EU/UDN
∑ 2011	682	1/2021	18
∑ 2012	873	2/2021	13
∑ 2013	1.008	3/2021	29
∑ 2014	987	4/2021	27
∑ 2015	1.168	5/2021	43
∑ 2016	1.282	6/2022	41
∑ 2017	964	7/2022	26
∑ 2018	1.016	8/2022	26
∑ 2019	1.185	9/2022	45
∑ 2020	385	∑ 2022	269
∑ 2021	334		

Date	Nombre de recours CCE pendants en asile
Datum	Aantal hangende beroepen inzake asiel bij de RvV
01/10/2022	828

Analyse détaillée du flux de sortie par dictum¹ en Asile - plein contentieux - Gedetailleerde analyse van de uitstroom per dictum² in asiel

Arrêts définitifs par dictum	1/2022	2/2022	3/2022	4/2022	5/2022	6/2022	7/2022	8/2022	9/2022	Finale arresten per dictum
Rejet	381	384	374	311	318	355	195	183	410	Weigering
Reconnaissance Genève (art. 48/3)	8	22	27	12	12	16	18	8	8	Erkenning Genève (art.48/3)
Refus reconnaissance Genève (art. 48/3) – Octroi protection subsidiaire (art.48/4)	0	4	4	2	8	4	7	5	4	Weigering erkenning Genève (art. 48/3) – Toekenning subsidiaire bescherming (art.48/4)
Annulation	74	87	91	108	75	51	47	34	44	Annulatie
Σ	463	497	496	433	413	426	267	230	466	Σ

Flux d'entrée et flux de sortie en Migration au CCE- Instroom beroepen en uitstroom gewezen arresten binnen migratiematerie

	Flux d'entrée Instroom	Flux de sortie Uitstroom		Flux d'entrée Instroom	Flux de sortie Uitstroom
Σ 2011	11.577	5.898	1/2022	428	680
Σ 2012	14.926	8.559	2/2022	390	588
Σ 2013	16.072	8.477	3/2022	509	843
Σ 2014	13.519	9.812	4/2022	491	572
Σ 2015	11.337	15.068	5/2022	493	670
Σ 2016	9.292	13.791	6/2022	604	662
Σ 2017	8.811	10.758	7/2022	591	305
Σ 2018	7.740	10.145	8/2022	572	606
Σ 2019	6.961	9.357	9/2022	534	689
Σ 2020	6.132	8.437	Σ 2022	4.603	5.614
Σ 2021	5.752	10.266			

Date	Nombre de recours CCE pendants en migration Aantal hangende beroepen inzake migratie bij de RvV
01/10/2022	3.874

- 1 On reprend les dicta pour les arrêts finaux, un arrêt peut reprendre plusieurs dicta
- 2 Men herneemt de dicta voor finale arresten, een arrest kan bestaan uit meerdere dicta

Questions

Protection temporaire

- Combien de personnes ont fait appel d'un refus ? Des recours contre des décisions de refus de protection temporaire ont-ils été introduit en septembre et début octobre ? Si c'est le cas, comment le traitement de ces recours sera-t-il organisé compte tenu de l'expiration au 24 mars 2023 de la première année de la protection temporaire (décision du Conseil) ? Combien de personnes ont obtenu une protection temporaire suite à une procédure en appel ? Combien de personnes ont vu leur appel aboutir à une décision de refus ? Combien d'appels sont encore en cours ?***

Le greffe catégorise en décisions les plus courantes. La protection temporaire est une catégorie résiduelle, pour laquelle aucune donnée spécifique n'est déterminée. Il n'y a pas de chiffres exacts.

Vragen

Tijdelijke bescherming

- Hoeveel mensen gingen in beroep tegen een weigering? Zijn er in september en begin oktober beroepen ingesteld tegen beslissingen om tijdelijke bescherming te weigeren? Zo ja, hoe zal de behandeling van deze beroepen worden georganiseerd rekening houdend met het verstrijken op 24 maart 2023 van het eerste jaar van de tijdelijke bescherming (beslissing van de Raad)? Hoeveel mensen kregen tijdelijke bescherming na beroep? Hoeveel mensen kregen een weigering na beroep? Hoeveel hangende beroepen zijn er nog?***

De griffie categoriseert een aantal beslissingen die het meest voorkomt. Tijdelijke bescherming is een restcategorie, waarvoor er geen specifieke data wordt vast gezet. Er zijn geen exacte cijfers.

<p>Afghanistan</p> <p>2. Pourriez-vous nous indiquer quand les premiers arrêts de principe concernant des ressortissants afghans seront rendus ? Peut-on espérer les voir rendus encore pour le mois d'octobre ?</p> <p>Voir PV de septembre : trois séances sont prévues dans une composition à trois juges les 7, 14 et 21 septembre. Au total, six affaires sont concernées. Les décisions contestées sont toutes des décisions sur le fond (refus du statut de réfugié et refus du statut de protection subsidiaire). L'une de ces décisions contestées a depuis été retirée.</p> <p>L'objectif de ces séances est de prendre position sur base des informations les plus récentes sur l'Afghanistan. Le traitement des appels d'Afghans reprendra à partir d'octobre.</p> <p>Dans cinq arrêts, rendus dans une composition de trois membres, le Conseil examine un certain nombre de questions spécifiques qui se posent lors du traitement des demandes de protection afghanes. Les arrêts et le communiqué de presse sont disponibles sur le site web du Conseil.</p> <p>Le CCE réexamine des dossiers afghans. Lors d'une récente audition, il s'agissait principalement de dossiers concernant des mineurs. Un groupe de 16 membres de la Croix-Rouge a assisté à l'audience et a pu constater que le juge a traité les mineurs d'une manière adaptée aux enfants.</p>	<p>Afghanistan</p> <p>2. Kunt u ons laten weten wanneer de eerste beginselarresten over Afghaanse onderdanen zullen worden uitgesproken? Mogen we er nog vanuit gaan dat ze in oktober worden uitgesproken?</p> <p>Zie verslag van september : Er vinden drie zittingen plaats in een samenstelling van 3 rechters op 7, 14 en 21 september. Het betreffen in totaal 6 zaken. De bestreden beslissingen zijn allen beslissingen ten gronde (weigering van de vluchtelingenstatus en weigering van de subsidiaire beschermingsstatus). Eén van deze bestreden beslissingen werd inmiddels ingetrokken.</p> <p>De bedoeling van deze zittingen is om een standpunt in te nemen op basis van de meest actuele landeninformatie over Afghanistan. Vanaf oktober zal de behandeling van Afghaanse beroepen weer hernomen worden.</p> <p>In vijf arresten, uitgesproken in een samenstelling met drie leden, onderzoekt de Raad een aantal specifieke vraagstukken die opduiken bij de behandeling van Afghaanse beschermingsverzoeken. De arresten en het nieuwsbericht kan gevonden worden op de website van de Raad.</p> <p>De RvV behandelt opnieuw Afghaanse dossiers. In een recente zitting waren het voornamelijk dossiers met minderjarigen. Een groep van 16 medewerkers van het Rode Kruis was aanwezig bij de zitting en konden vaststellen dat de rechter op een kindvriendelijke manier omging met de minderjarigen.</p>
<p>Communications</p> <p>Depuis le 1er septembre, le CCE dispose d'un nouveau Premier Président : Marc Oswald.</p>	<p>Mededelingen</p> <p>De RvV heeft sinds 1 september een nieuwe eerste voorzitter: Marc Oswald.</p>

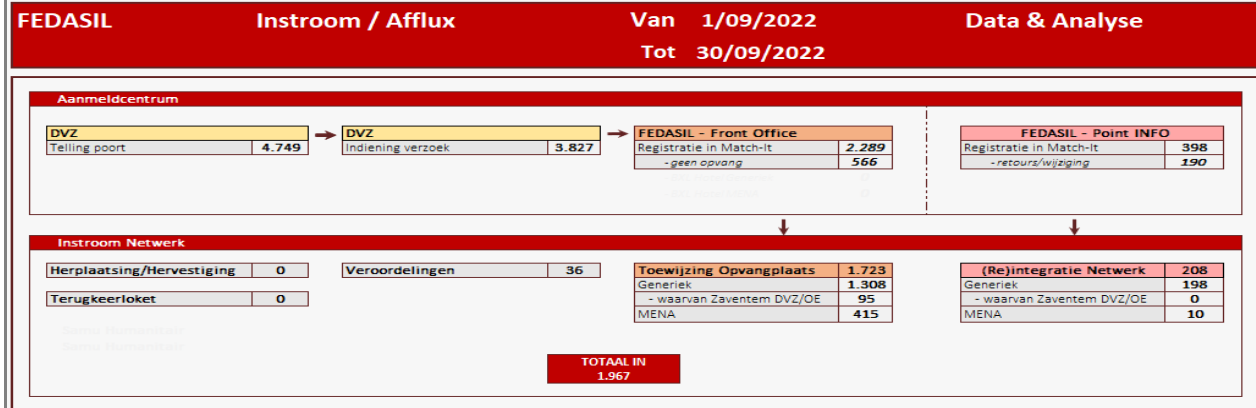
Communications Fedasil

Chiffres

Mededelingen Fedasil

Cijfers

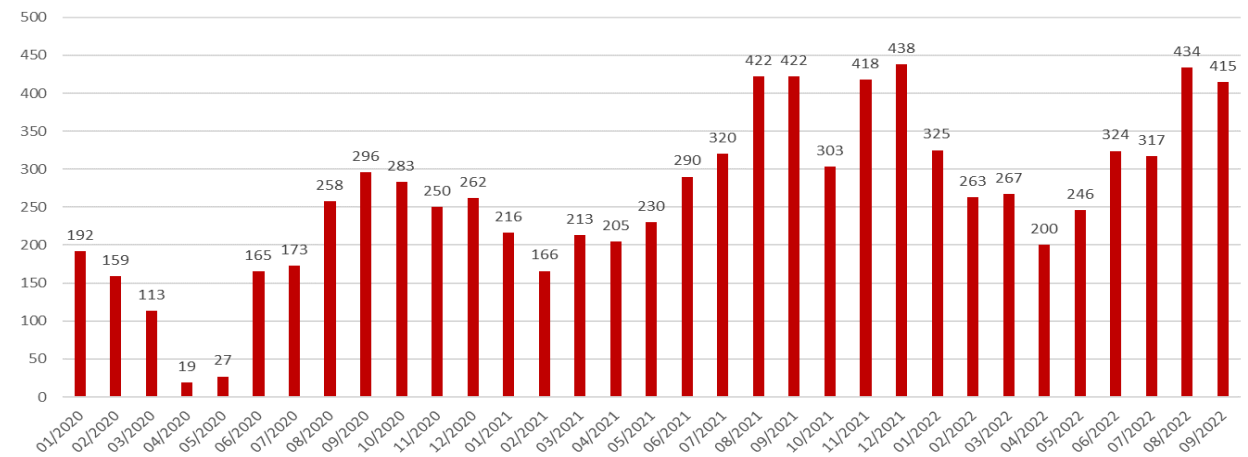
INFLUX/AFLUX

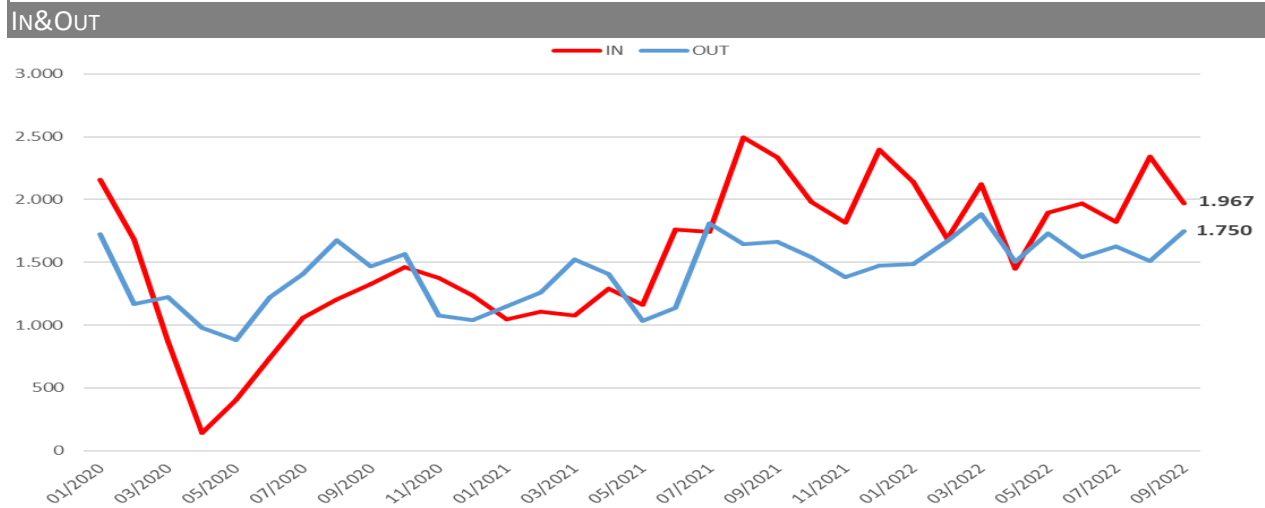
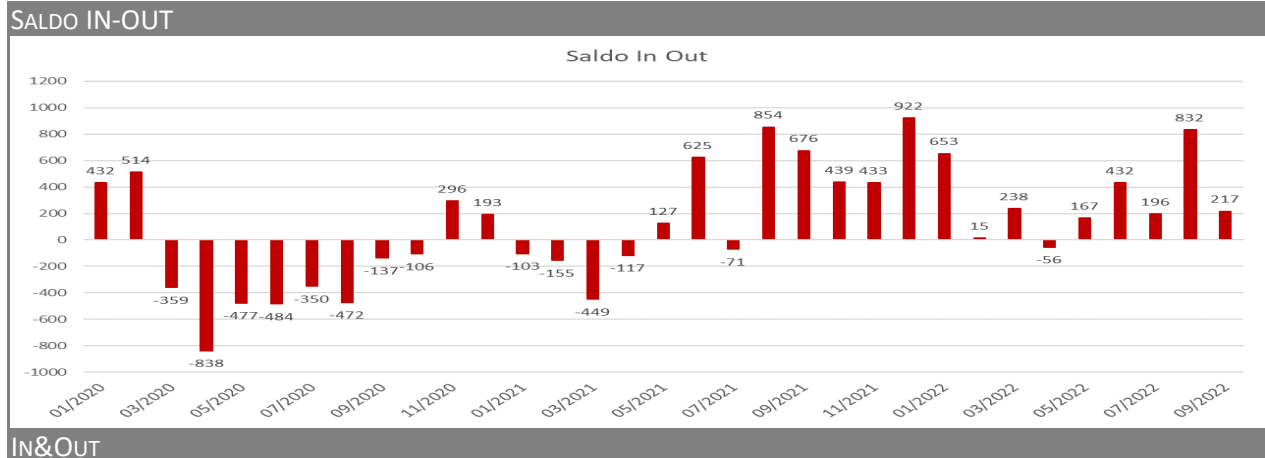


IN: MOYENNE PAR JOUR - GEMIDDELDE PER DAG

	Dag Gemiddeldes / Maand																Evolutie
	aug/21	sep/21	okt/21	nov/21	dec/21	jan/22	feb/22	mrt/22	apr/22	mei/22	jun/22	jul/22	aug/22	sep/22	okt/22		
DVZ - Indienen Verzoek in AMC	128	148	112	141	121	123	112	136	110	121	136	156	155	174	170,0		
FEDASIL - Verzoekers DVZ	87	86	75	94	87	82	67	82	61	73	63	73	80	78	67		
FEDASIL - Infopunt Dispatching	16	19	17	12	16	20	17	10	12	11	13	10	16	9	13		
Herplaatsing/Hervestiging	11	2	2	1	0	0	0	0	0	0	1	0	0	0	0		
IN Veroordelingen	0	0	0	0	0	0	0	0	0	11	17	13	11	2	1		
TOTAAL IN	114	107	94	107	109	102	84	92	73	95	94	96	107	89	80		
Opvang via Front office	87	86	75	94	87	82	67	82	61	73	63	73	80	78	66,6		
In Generiek	67,9	66,5	60,5	69,6	66,8	66,1	53,5	70,7	50,7	61,1	47,7	56,5	60,0	59,5	47,2		
In MENA	19,2	19,2	14,4	24,6	19,9	15,5	13,2	11,6	10,0	12,3	15,4	16,7	19,7	18,9	19,4		

OE : IN MENA - DVZ : In NBMV

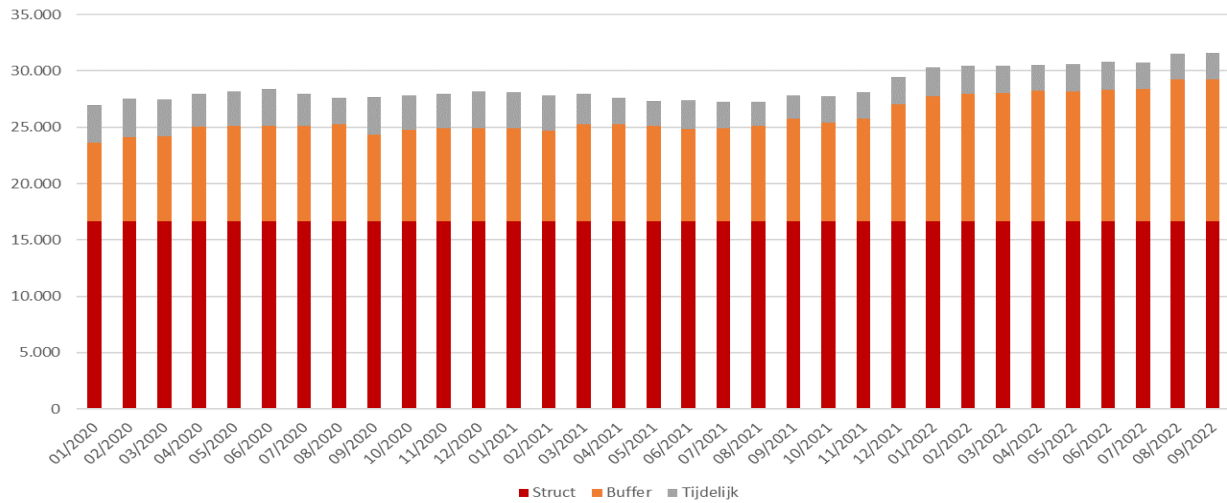




PAYS D'ORIGINE - ATTRIBUTION CENTRE D'ACCUEIL – HERKOMSTLANDEN – TOEWIJZING OPVANGCENTRUM

Nationalité	Nombre	%	Nationaliteit
Afghanistan	389	22,6%	Afghanistan
Burundi	282	16,4%	Burundi
Syrie	203	11,8%	Palestina
Erythrée	116	6,7%	Erithrea
Moldave	83	4,8%	Moldavië
Palestine	63	3,7%	Palestina
RD Congo	50	2,9%	DR Congo
Turquie	47	2,7%	Turkije
Somalie	36	2,1%	Somalie
Géorgie	32	1,9%	Georgië
Autres	422	24,5%	Andere
Total	1.723	100,0%	Totaal

CAPACITÉ- CAPACITEIT



TAUX D'OCCUPATION GLOBAL – GLOBAAL BEZETTINGSGRAAD



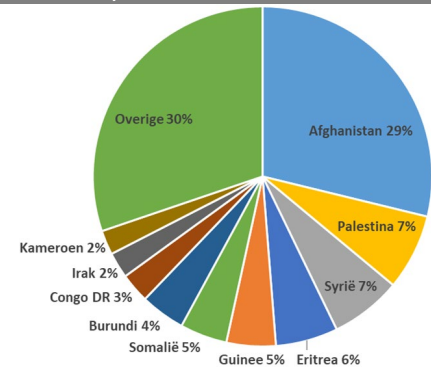
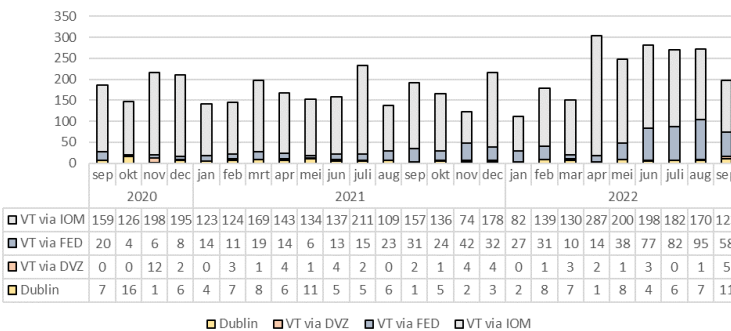
VRIJWILLIGE TERUGKEER EN DUBLIN/ RETOUR VOLONTAIRE ET DUBLIN

TOTAAL 2022 (8/12): 1.730 PERS. TOTAAL 2021: 1.965 PERS (2021 +6,3% T.O.V. 2020)

HERKOMSTSTANDEN/

PAYS D'ORIGINE

Vrijwillige terugkeer en Dublin / Retour volontaire et Dublin



Questions

Crise de l'accueil — chiffres

1. Cela fait désormais un an que nous vivons une crise de l'accueil. C'est pourquoi nous aimerions avoir les chiffres suivants pour pouvoir dresser un état des lieux :

- a) *Combien de personnes se sont vu refuser l'accès au réseau d'accueil depuis octobre 2021 chaque jour ? Si possible avec ventilation selon qu'il s'agit d'un hit Eurodac-1 ou Eurodac-2.*
- b) *Combien de requêtes unilatérales ont été déposées contre Fedasil dans le cadre de l'accueil depuis octobre 2021 ?*
- c) *Combien de fois Fedasil a-t-il été condamné par le tribunal du travail depuis octobre 2021, dans le cadre de l'accueil ?*

2. Après avoir reçu une condamnation du tribunal du travail, la personne est invitée par Fedasil pour obtenir une place d'accueil.

- a) *Combien de personnes ayant reçu une condamnation du tribunal du travail attendent toujours une invitation de Fedasil ?*
- b) *Quel est le temps d'attente moyen entre l'obtention d'une condamnation du tribunal du travail et une invitation de Fedasil ?*

1-2 : Voir compte-rendu de septembre. Le but ne peut pas être que Fedasil fasse une actualisation mensuelle sur les condamnations, les astreintes, le nombre de personnes sur la liste d'attente...

Vragen

Opvangcrisis - cijfers

1. We zitten ondertussen een jaar in een opvangcrisis. Daarom graag onderstaande cijfers, om een stand van zaken op te stellen:

- a) *Hoeveel personen kregen dagelijks sinds oktober 2021 geen toegang tot het opvangnetwerk? Indien mogelijk, onderscheid tussen Eurodac-1 en Eurodac-2 hit.*
- b) *Hoeveel eenzijdige verzoekschriften werden sinds oktober 2021 ingediend tegen Fedasil in het kader van opvang?*
- c) *Hoeveel keer werd Fedasil sinds oktober 2021 veroordeeld door de arbeidsrechtbank, in het kader van opvang?*

2. Nadat iemand een veroordeling van de arbeidsrechtbank ontvangt, wordt deze persoon uitgenodigd door Fedasil voor het verkrijgen van een opvangplaats.

- a) *Hoeveel personen met een veroordeling van de arbeidsrechtbank zijn wachtende op een uitnodiging van Fedasil?*
- b) *Wat is de gemiddelde wachttijd tussen het verkrijgen van een veroordeling van de arbeidsrechtbank en een uitnodiging van Fedasil?*

1-2: Zie verslag van september. Het kan niet de bedoeling zijn dat Fedasil maandelijks een update geeft over de veroordelingen, de dwangsommen, het aantal personen op de wachtlijst, ...

Jeunes hommes isolés

3. Peut-on confirmer/infirmier/expliquer si la direction de Fedasil a communiqué en interne que plus aucun jeune homme isolé ne peut être transféré de l'OE pour un accueil ?

- a) *Cela s'applique-t-il également à tous ceux qui, avec un avocat, ont mis en défaut Fedasil devant le Tribunal du travail et attendent une invitation de Fedasil pour un accueil ?*
- b) *Cela s'applique-t-il également aux hommes seuls ayant des problèmes de santé, puisque le screening médical ne peut plus être effectué par l'équipe médicale de Fedasil (toujours basée au Petit Château) ?*

Fedasil insiste sur le fait que si l'on fait ici référence à la communication *interne*, celle-ci doit également rester interne.

Ces jours-ci, la presse publie de nombreuses informations opérationnelles internes provenant de toutes sortes de sources (par exemple, le nombre de places disponibles pour les MENA un jour bien précis). Cela augmente encore plus la pression sur le personnel qui doit faire le choix difficile de qui peut ou ne peut pas bénéficier des rares places disponibles. Par exemple, si le nombre de mineurs nécessitant d'accueil est supérieur au nombre de places d'accueil, à qui attribuer une place ? Ces choix sont des décisions pratiques et quotidiennes. Le temps des décisions politiques formelles sur des groupes cibles est loin. C'est une situation extrêmement problématique et difficile pour Fedasil, à laquelle les employés sont confrontés quotidiennement.

Alleenstaande jongemannen

3. Kan worden bevestigd/ontkend/toegelicht worden of de directie van Fedasil intern communiceerde dat er geen alleenstaande jongemannen meer mogen worden doorgestuurd vanuit DVZ voor opvang?

- a) *Geldt dit ook voor alle personen die met een advocaat Fedasil in gebreke stelden via de Arbeidsrechtbank, en aan het wachten waren op een uitnodiging van Fedasil voor opvang?*
- b) *Geldt dit ook voor alleenstaande mannen met medische problematieken, daar er geen medische screening meer kan gebeuren door het medisch team van Fedasil (dat wel nog in het Klein Kasteeltje gevestigd is)?*

Fedasil benadrukt dat indien hier verwezen wordt naar *interne* communicatie, het ook de bedoeling is dat deze intern blijft.

Deze dagen verschijnt heel wat interne operationele informatie in de pers vanuit allerlei bronnen (bv ook over het aantal beschikbare plaatsen voor NBMV op een bepaalde dag). Dit verhoogt de druk nog meer bij de medewerkers die de moeilijke keuze moeten maken wie wel of niet kan worden opgevangen in de weinig beschikbare plaatsen die er zijn. Bijvoorbeeld als er meer minderjarigen opvang nodig hebben dan er opvangplaatsen zijn, wie krijgt dan een plaats? Deze keuzes zijn praktische en dagelijkse beslissingen. Het stadium van formele beleidsbeslissingen over doelgroepen is al lang voorbij. Dit is een heel problematische en moeilijke situatie voor Fedasil, waar medewerkers dagelijks mee geconfronteerd worden.

<p>Païement des astreintes</p> <p>4. Est-il vrai que le paiement des amendes censées être payées en cas de condamnation de Fedasil n'est pas acquitté et que, en d'autres termes, le litige doit être porté devant le juge des saisies (ce qui entraîne évidemment d'importants retards, obstacles et coûts supplémentaires) ?</p> <p>Il s'agit de procédures en cours, sur lesquelles on ne peut encore rien dire. Aucune amende n'a été payée jusqu'à présent.</p>	<p>Uitbetaling dwangsommen</p> <p>4. Klopt het dat de uitbetaling van dwangsommen die betaald zouden moeten worden bij een veroordeling van Fedasil, niet worden uitbetaald en dat er m.a.w. bij de beslagrechter moet worden geprocedeerd (met uiteraard aanzienlijke vertragingen, hindernissen en extra kosten tot gevolg)?</p> <p>Dit zijn lopende procedures, waar nog niets over kan gezegd worden. Er werden tot op heden nog geen dwangsommen uitbetaald.</p>
<p>Situation au centre d'arrivée</p> <p>5. Quelle est la situation au Petit-Château actuellement:</p> <p>a) Fermetures, capacité d'accueil et fonctionnement ?</p> <p>b) Des MENAS et des familles avec enfants n'ont-ils pas pu être accueillis certains jours de septembre et de début octobre ?</p> <p>c) Le cas échéant, quel est le délai d'attente pour ces personnes (MENAS et familles) pour accéder au réseau d'accueil ?</p> <p>d) Mardi 11/10, plusieurs MENA n'auraient pas obtenu de place. Ont-ils été d'abord renvoyés de Pacheco vers le Petit-Château ? S'est-on occupé d'eux le lendemain ? Y a-t-il eu d'autres MENA restés sur le carreau depuis ?</p> <p>La situation au Petit Château reste problématique. Un délai d'attente ne peut être donné. Fedasil s'efforce de remplir les places disponibles.</p>	<p>Situatie in het aanmeldcentrum</p> <p>5. Hoe is de situatie in het Klein Kasteeltje op dit moment?</p> <p>a) Sluitingen, opvangcapaciteit en werking?</p> <p>b) Klopt het dat er voor NBMV's en gezinnen met kinderen op bepaalde dagen in september en begin oktober geen opvang kon worden voorzien?</p> <p>c) Zo ja, wat is de wachttijd voor deze mensen (NBMV's en gezinnen) om toegang te krijgen tot het opvangnetwerk?</p> <p>d) Op dinsdag 11/10 zouden een aantal NBMV geen plaats hebben gekregen. Werden ze eerst doorgestuurd naar Klein Kasteeltje vanuit Pacheco? Werden ze de dag erop opgevangen? Zijn er sindsdien nog NBMV die niet werden opgevangen?</p> <p>De situatie in het Klein Kasteeltje blijft problematisch. Een wachttijd kan niet gegeven worden. Fedasil doet er alles aan om de beschikbare plaatsen in te vullen.</p>

6. Combien de personnes enregistrées par l'OE à Pacheco sont-elles amenées, en moyenne, par jour et par bus au Petit-Château ?

Il s'agit surtout des MENA et des familles.

Cela dépend de la situation du jour : des places disponibles ce jour, du nombre de demandes de protection internationale à la porte le matin, le profil des DPI (familles, MENA ...) Normalement, ils se rendent au Petit Château pour passer la procédure (contrôle médical, etc.) et se voient attribuer une place d'accueil le jour même. S'il est trop tard dans la journée, il est possible de passer une nuit au Centre Ariane et de faire la visite médicale au Petit Château le lendemain. Si aucune place n'est disponible dans le réseau d'accueil régulier, on peut retourner au Centre Ariane pour une nuit. Le système manque d'efficacité et est difficile à gérer avec les bus. Mais il fonctionne en revanche pour pourvoir toutes les places disponibles afin de laisser le moins de personnes possible à la rue. En principe, toutes les personnes qui se présentent au centre d'arrivée ce jour-là doivent pouvoir être accueillies.

7. Le Point Info au Petit-Château est-il encore inaccessible au public ?

Le point d'information reste momentanément fermé.

8. Combien de temps les personnes avec une ordonnance du Tribunal du travail doivent-elles attendre en moyenne avant d'être invitées par Fedasil pour se voir désigner une place d'accueil après condamnation par le Tribunal du travail (encore 60 jours ou plus) ?

a) Combien de personnes se trouvent-elles actuellement sur la liste d'attente ?

b) Et Fedasil est-elle encore en mesure d'inviter les personnes sur la liste d'attente ou bien certains jours les personnes avec condamnation n'ont pas pu être invitées (en septembre et début octobre) ?

6. Hoeveel door DVZ in Pacheco geregistreeerde personen worden gemiddeld per dag en per bus naar het Klein Kasteeltje gebracht?

Het betreft hoofdzakelijk NBMV en gezinnen.

Het hangt af van de situatie van de dag: de beschikbare plaatsen die dag, het aantal VIB aan de deur 's ochtends, het profiel van de VIB (gezinnen, NBMV...) Normaal gaan zij naar het Klein Kasteeltje om het traject te doorlopen (medische check e.d.) en krijgen ze de dag zelf een opvangplaats toegewezen. Als het te laat op de dag is kan men 1 nacht in het centrum Ariane verblijven en de dag nadien de medische check doen in het Klein Kasteeltje. In het geval er geen plaats beschikbaar is in het reguliere opvangnetwerk, kan men weer 1 nacht terecht in het centrum Ariane. Het systeem is niet efficiënt en moeilijk beheersbaar met de bussen. Maar het werkt wel om alle beschikbare plaatsen in te vullen en zo weinig mogelijk mensen op straat te laten staan. In principe zouden alle in het AMC aangemelde personen van die dag moeten kunnen worden opgevangen.

7. Is het infopunt in het Klein Kasteeltje nog steeds niet toegankelijk voor het publiek?

Het Infopunt blijft momenteel gesloten.

8. Hoe lang moeten personen met een beschikking van de arbeidsrechtbank gemiddeld wachten op een uitnodiging van Fedasil om een opvangplaats toegewezen te krijgen na veroordeling door de arbeidsrechtbank (nog 60 dagen of meer)?

a) Hoeveel mensen staan er momenteel op de wachtlijst?

b) En kan Fedasil nog steeds personen op de wachtlijst uitnodigen, of waren er dagen waarop personen met een

En ce qui concerne les condamnations, les invitations suivent toujours en fonction des places disponibles, qui sont actuellement limitées.

veroordeling niet konden worden uitgenodigd (in september en begin oktober)?

Betreft de veroordelingen volgen er nog uitnodigingen in functie van de beschikbare plaatsen die momenteel beperkt zijn.

État du réseau d'accueil et perspectives (question de suivi):

9. Quel était le taux d'occupation du réseau d'accueil pour septembre ? Quelles sont les perspectives en termes d'ouvertures de place, sur quels sites et avec quels partenaires ? Est-ce que les places devant fermées vont être maintenues ?

Le taux d'occupation moyen du mois de septembre était de 95,56%. La liste des ouvertures de centres prévues du 1/11/2022 au 30/03/2023 est ci-dessous.

Centre	Partner	Nombre de places du futur centre
Bredene	FED	260
Genappe	CRB	244
Schaerbeek	FED	76
Theux	FED	250
Amonsoli Verviers	Amonsoli	45
Jabbeke	NCCN	500
Glons	NCCN	670

La liste des augmentations de capacité prévues du 1/11/2022 au 30/03/2023 est ci-dessous.

Centre	Partner	Nombre de places destinées à ouvrir
Bordet	FEDASIL	80

Stand van zaken opvangnetwerk en vooruitzichten (opvolgingsvraag):

9. Wat was de bezettingsgraad van het opvangnet voor september? Wat zijn de vooruitzichten in termen van nieuwe plaatsen, op welke sites en met welke partners? Zullen de plaatsen die moeten worden gesloten worden onderhouden?

De gemiddelde bezettingsgraad in september was 95,56%. De lijst van geplande openingen van centra van 1/11/2022 tot 30/03/2023 staat hieronder.

Centrum	Partner	Aantal plaatsen in het toekomstige centrum
Bredene	FED	260
Genappe	CRB	244
Schaerbeek	FED	76
Theux	FED	250
Amonsoli Verviers	Amonsoli	45
Jabbeke	NCCN	500
Glons	NCCN	670

De lijst van geplande capaciteitsverhogingen van 1/11/2022 tot 30/03/2023 staat hieronder.

EASO Broechem	FEDASIL	71
EASO Charleroi	FEDASIL	18
Machelen	FEDASIL	40
Berlaar	RKV	350

Les site de Bredene et Theux ont un durée déterminé et ferment ce printemps.

10. Combien de places sont-elles opérationnelles sur les 750 à Berlaar en septembre ?

En moyenne, 382 places étaient opérationnelles à Berlaar en Septembre 2022.

11. Qu'en est-il des 300 places d'urgence ouvertes par le Samu en août ? Sont-elles désormais fermées ?

Samu Social a ouvert que 100 places en aout sous financement de Fedasil. Ces places ont été fermé le 15/10 à la demande de Samu Social.

12. Le site du Lombard à Bruxelles va-t-il ouvrir prochainement et de combien de places dispose-t-il ? S'agit-il du « plan hiver » et des places supplémentaires d'urgence dont parle la Secrétaire d'État dans la presse ?

Il est peu probable que le site de Lombard ouvre, car aucun opérateur n'a été trouvé pour l'exploiter. Ce site est donc en dehors du plan d'hiver.

9-12 voir également compte-rendu de septembre. Fedasil attend le soutien de 150 personnes des autres SPF (federal forces). Le renforcement des effectifs permettra d'utiliser la pleine capacité des sites d'accueil nouvellement ouverts et de Berlaar.

Centrum	Partner	Aantal plaatsen in het toekomstige centrum
Bordet	FEDASIL	80
EASO Broechem	FEDASIL	71
EASO Charleroi	FEDASIL	18
Machelen	FEDASIL	40
Berlaar	RKV	350

De sites te Bredene en Theux zijn van bepaalde duur en zullen dit voorjaar sluiten.

10. Hoeveel van de 750 plaatsen in Berlaar zijn operationeel in september?

In september 2022 waren in Berlaar gemiddeld 382 plaatsen operationeel.

11. Hoe zit het met de 300 noodplaatsen die de Samu in augustus heeft geopend? Zijn ze intussen gesloten?

Samu Social opende in augustus slechts 100 plaatsen met Fedasil-financiering. Deze plaatsen werden op 15/10 gesloten op verzoek van Samu Social.

12. Gaat de Lombard-site in Brussel binnenkort open en hoeveel plaatsen zijn er? Gaat het hier om het "winterplan" en de extra noodopvangplaatsen waarover de staatssecretaris het in de pers heeft?

De site van Lombard zal waarschijnlijk niet opengaan omdat er geen operator gevonden is die de exploitatie kan verzorgen. Deze site staat dan ook buiten het Winterplan.

13. Combien de personnes ont-elle quitté le réseau d'accueil sur base de l'instruction de Fedasil de juillet dernier (suppression du code 207 pour certaines nationalités et perspectives d'emploi et de logement) ?

Entre juillet et 27 octobre il y avaient 51 personnes qui ont quitté le réseau avec une raison de départ enregistrées comme suppression code 207 dont 7 personnes avec une raison de départ suppression code 207 (contrat de travail).

Leur nombre était très restreint. Une nouvelle mesure de suppression basée sur l'emploi est prévue, mais elle n'est pas encore en vigueur. Les personnes qui occupent un emploi fixe avec un salaire supérieur ou égal au revenu d'intégration doivent alors en principe quitter le réseau d'accueil après une décision de suppression (comme le prévoit l'actuel AR cumul). Jusqu'à présent, Fedasil n'avait qu'un contrôle limité, voire inexistant, sur les personnes qui travaillaient et sur la nature de leur emploi et de leur rémunération. Il était donc difficile pour Fedasil de donner suite à cet AR dans les centres collectifs (il en va autrement pour les CPAS).

14. Combien de places pour isolés ont-elles été converties en places « familles » depuis une instruction de Fedasil de septembre dernier ?

Ces chiffres ne sont pas définitifs et les places peuvent encore changer rapidement. L'hyperflexibilité est, quant à elle, devenue la norme dans les centres.

Entre 19 septembre 2022 et 27 octobre 2022 le label primaire de 94 places a été changé de « hommes isolés » ou « MENA garçon » à « famille ». Dans le même temps, l'occupation de 91 places a changé de « hommes isolés » ou « MENA garçon » à « famille ».

15. Des familles sont-elles encore dirigées vers le site Ariane (du fait du manque de place dans le réseau d'accueil) ? Est-ce toujours le cas et combien de personnes cela représente-t-il au total pour ce

9-12 Zie ook verslag van september. Fedasil wacht op ondersteuning van 150 personen van de andere FOD's (federal forces). De versterking van personeel zal helpen om de volledige capaciteit te benutten op nieuw geopende opvangsites en ook te Berlaar.

13. Hoeveel mensen hebben het opvangnetwerk verlaten op basis van de Fedasil-instructie van juli jongstleden (schrapping van code 207 voor bepaalde nationaliteiten en vooruitzichten op werk en huisvesting)?

Tussen juli en 27 oktober hebben 51 personen het netwerk verlaten met als reden voor vertrek schrapping van code 207, waaronder 7 personen met als reden voor vertrek schrapping van code 207 (arbeidsovereenkomst).

Het aantal was heel beperkt. Er komt een nieuwe opheffingsmaatregel o.b.v. tewerkstelling, maar die is nog niet van kracht. Mensen met vast werk met een loon hoger of gelijk aan het leefloon moeten dan in principe het opvangnetwerk verlaten na een opheffingsbeslissing (zoals voorzien in het huidige KB cumul). Tot op heden kon Fedasil beperkt of niet controleren wie er werkte en met welke tewerkstelling en verloning. Daardoor kon Fedasil moeilijk gevolg geven aan dit KB in de collectieve centra (voor OCMW's ligt dat anders).

14. Hoeveel plaatsen voor alleenstaanden zijn omgezet in gezinsplaatsen sinds een Fedasil-instructie in september?

Deze cijfers liggen niet vast bepaald en plaatsen kunnen snel opnieuw wijzigen. Hyperflexibiliteit is ondertussen de norm in de centra.

Tussen 19 september 2022 en 27 oktober 2022 is het eerste label van 94 plaatsen gewijzigd van "alleenstaande man" of "mannelijke NBMV" in "gezin". Tegelijkertijd veranderde de

<p>site à l'heure actuelle? Si le site Ariane (qui accueille également des Ukrainiens) arrivait à saturation, qu'advierait-il des familles ? Y a-t-il d'autres perspectives pour elles dans le réseau d'accueil ? Quid des nouveaux containers d'EASO (nombre de place, lieux et timing) ? Y a-t-il du nouveau à ce sujet ?</p> <p>Oui, certains familles DPI ont reçu une place à Ariane. Entre 12 octobre 2022 et 27 octobre 2022, aucun bénéficiaire de protection temporaire n'a reçu de place à l'Ariane.</p>	<p>bezetting van 91 plaatsen van "alleenstaande man" of "mannelijke NBMV" in "gezin".</p> <p>15. Worden gezinnen nog steeds doorverwezen naar de site Ariane (wegens plaatsgebrek in het opvangnetwerk)? Is dit nog steeds het geval en om hoeveel personen gaat het momenteel in totaal voor deze site? Als de site Ariane (die ook onderdak biedt aan Oekraïners) verzadigd raakt, wat gebeurt er dan met de gezinnen? Zijn er andere vooruitzichten voor hen binnen het opvangnetwerk? Hoe zit het met de nieuwe EASO-containers (aantal plaatsen, locaties en timing)? Is daar intussen al nieuws over?</p> <p>Ja, sommige gezinnen VIB hebben een plaats gekregen bij Ariane. Tussen 12 oktober 2022 en 27 oktober 2022 hebben geen begunstigden van tijdelijke bescherming een plaats in Ariane gekregen.</p>
<p>Ukraine</p> <p>16. Lors de la précédente réunion de contact, il a été dit que Fedasil était toujours présent au Heysel, mais que cela pourrait changer dans les prochaines semaines. Cela va-t-il changer ? Qu'est-ce qui va changer ?</p> <p>Il est prévu de quitter le Heysel pour un autre site. (Entre-temps, ceci est devenu Eurostation) Fedasil reste présent sur place pour l'attribution de logement aux Ukrainiens bénéficiant d'une protection temporaire.</p> <p>17. Question de suivi : Combien de temps passent, en moyenne, les Ukrainiens (vulnérables et isolés) dans le centre d'accueil Ariane ? Et quels est le nombre d'Ukrainiens actuellement dans ce centre ?</p>	<p>Oekraïne</p> <p>16. Tijdens de vorige contactvergadering werd gezegd dat Fedasil nog aanwezig is op de Heizel, maar dat dit binnen enkele weken mogelijks zou wijzigen. Zal dit wijzigen? Wat zal wijzigen ?</p> <p>Er is een vertrek voorzien van de Heizel naar een andere site . (Intussen werd dit Eurostation). Fedasil blijft aanwezig op die plaats voor toewijzingen van huisvesting aan Oekraïners met tijdelijke bescherming.</p> <p>17. Opvolgingsvraag: Hoe lang verblijven (kwetsbare en alleenstaande) Oekraïners gemiddeld in het opvangcentrum Ariane? En hoeveel Oekraïners zitten er momenteel in het centrum? Wat is de capaciteit van dit centrum, rekening</p>

Quelle est la capacité de ce centre compte-tenu du fait que des familles de DPI y sont accueillies actuellement?

Certains Ukrainiens restent parfois 2 à 3 mois. C'est un travail continu d'attribuer une place dès qu'une place est disponible dans les communes. Au centre Ariane séjournent, à côté PT:

- des demandeurs de PI (depuis le mois d'août) pour 1 nuit (au début)
- le *surplus* (les personnes qui ne parviennent plus à entrer dans le centre d'arrivée après s'être inscrites à Pacheco) pour une nuit.
- les familles en transit avant d'être affectées au réseau régulier d'accueil, pour plusieurs jours ou semaines

CAW Brussel/AIIG pose la question de l'affectation au niveau communal et de l'outil fédéral pour les villages d'accueil d'urgence, est-ce que Fedasil y a accès ?

Normalement, c'est au niveau fédéral qu'il incombe de gérer les places d'accueil d'urgence où les Ukrainiens peuvent séjourner pendant quelques jours. Ces places sont ensuite affectées au niveau communal. Le centre d'accueil d'urgence Ariane est destiné à servir de tels centres d'accueil temporaire. En raison de la faible ou non offre dans les communes, les gens finissent par y rester parfois plusieurs semaines, voire des mois. Le flux et la coopération sont fluides, mais l'offre est insuffisante. L'offre est néanmoins beaucoup plus importante en Flandre qu'en Wallonie. Au niveau communal, des places restent libres pour un flux interne, par exemple d'une famille d'accueil vers des places communales « classiques ». De même, des villages d'urgence destinés à accueillir les Ukrainiens ont été mis en place à Malines et sur la Rive gauche à Anvers. Fedasil a accès aux places collectives du village d'accueil d'urgence de Malines. Les communes n'ont même pas accès à l'accueil d'urgence fédéral.

houdend met het feit dat er momenteel gezinnen van VIB worden ondergebracht?

Sommige Oekraïners blijven soms 2 tot 3 maanden. Het is een continue job om een plaats toe te wijzen zodra er één beschikbaar is bij de gemeentes.

In het centrum Ariane verblijven, naast TB ook:

- Verzoekers IB (sinds augustus) voor 1 nacht (in het begin)
- De *overflow* (personen die na registratie in Pacheco niet meer in het aanmeldcentrum geraken) voor 1 nacht
- Gezinnen in transit alvorens toewijzing aan reguliere opvangnetwerk voor meerdere dagen of weken

CAW Brussel/AIIG vraagt naar de toewijzing bij de gemeentes en de federale tool voor de noodopvangdorpen, heeft Fedasil toegang?

Normaal is het federale niveau verantwoordelijk voor het beheer van noodopvangplaatsen waar Oekraïners enkele dagen verblijven. Daarna worden ze toegewezen aan het gemeentelijk niveau. Het noodopvangcentrum Ariane is bestemd als zulke tijdelijke noodopvang. Door het geringe of niet-aangepaste aanbod in de gemeentes, blijven mensen er uiteindelijk soms weken of maanden. De doorstroom en samenwerking verloopt vlot, maar het aanbod is onvoldoende groot. In Vlaanderen is het aanbod wel veel groter dan in Wallonië. Op gemeentelijk vlak worden er plaatsen vrijgehouden voor interne doorstroom, bv. van een gastgezin naar 'gewone' gemeentelijke plaatsen. Zo zijn er ook nooddorpen voor opvang van Oekraïners opgericht in Mechelen en Linkeroever. Fedasil heeft toegang tot de collectieve plaatsen in het nooddorp te Mechelen. De gemeentes hebben zelf geen toegang tot de federale noodopvang.

L'outil logement n'est plus utilisé. Chaque semaine, une liste est dressée par entité fédérale avec l'offre disponible, la commune où se trouve l'offre de logement et la composition de famille. Il existe en outre un circuit séparé pour les personnes ayant des besoins spécifiques, une mobilité réduite, la nécessité d'un traitement dans un hôpital,... Actuellement, le nombre de demandeurs d'asile est inédit depuis 2015. Si l'on y ajoute les chiffres des personnes protégées temporairement, on obtient un nombre sans précédent en Belgique.

Myria demande si, dans le cas des Ukrainiens, il s'agit uniquement de personnes vulnérables.

La protection temporaire est donnée quasi immédiatement. Cela implique certains droits et la possibilité de s'installer à l'adresse de son choix. Au niveau fédéral, Fedasil coordonne donc l'accueil pendant les 2 ou 3 premiers jours avant de le confier au niveau régional. L'offre étant insuffisante au niveau de la commune par la suite, Ariane a été occupée presque tout l'été, et il a été décidé de n'accueillir à Ariane que les Ukrainiens vulnérables. Entretemps cela n'est plus possible. La possibilité de rétablir l'accueil d'urgence pour les Ukrainiens vulnérables est actuellement étudiée.

Comment se déroule la notification proprement dite à la commune ?

Une brochure sur l'état des lieux et un [site internet informatif sur l'Ukraine](#) en plusieurs langues renseignent les démarches à entreprendre.. Ils n'obtiennent pas nécessairement un logement tout de suite.

VVSG constate que, plus fréquemment qu'au début, les personnes qui frappent à la porte ne bénéficient pas d'un hébergement d'urgence ou seulement d'un hébergement à court terme (par exemple grâce à de la famille). Il n'a longtemps pas été possible de réserver au sein de l'outil de logement flamand, ce qui a généré l'idée fausse que de nombreuses places étaient disponibles. Désormais, un bouton de réservation indique que sur 10.000 places, seules 1.800 à 2.000 sont réellement

De *Housingtool* wordt niet meer gebruikt. Er wordt wekelijks een lijst samengesteld per gefedereerde entiteit met het beschikbare aanbod, de gemeente waar het huisvestingsaanbod zich bevindt en de gezinssamenstelling. Daarnaast is er een apart circuit voor personen met specifieke noden, beperkte mobiliteit, nood aan behandeling in een ziekenhuis,...

Momenteel zijn de cijfers van het aantal asielzoekers ongezien sinds 2015. Als daarbij de cijfers tijdelijke beschermden geteld worden, is dit een nooit eerder gezien aantal in België.

Myria vraagt naar de Oekraïners of dit ook enkel kwetsbare personen betreft?

Men krijgt bijna onmiddellijk tijdelijke bescherming. Dat impliceert enkele rechten en de mogelijkheid om zich te vestigen op een adres dat zij zelf kiezen. Op federaal niveau coördineert Fedasil dus opvang voor de eerste 2 à 3 dagen alvorens toewijzing naar het regionale niveau. Doordat het aanbod op het gemeentelijk niveau onvoldoende volgde, raakte Ariane deze zomer bijna volledig bezet en werd er beslist om enkel nog kwetsbare Oekraïners op te vangen in Ariane. Ondertussen was ook dat niet meer mogelijk. Momenteel wordt de mogelijkheid om de noodopvang voor kwetsbare Oekraïners te hernemen onderzocht.

Hoe verloopt de melding zelf bij gemeente?

Men krijgt informatie over welke stappen ze moeten ondernemen aan de hand van een brochure over de stand van zaken en een meertalige [informatiewebsite over Oekraïne](#). Huisvesting hebben ze niet noodzakelijk meteen.

VVSG stelt vast dat vaker dan in het begin personen aankloppen die geen noodopvang hebben of enkel van korte duur (bv. via familie). Reservaties in de Vlaamse huisvestingstool was lang niet mogelijk, waardoor de misvatting was dat er veel plaatsen

<p>libres. L'hébergement temporaire en famille d'accueil arrivant à échéance, les communes gardent des capacités libres pour la suite. La création de capacités d'accueil ne se déroule pas comme prévu. Les communes cherchent des infrastructures pour s'orienter davantage vers un accueil collectif, notamment des résidences-services et des lieux touristiques. VVSG plaide pour des villages d'accueil d'urgence plus petits. L'objectif est d'éloigner les Ukrainiens bénéficiaires de protection temporaire du marché du logement ordinaire, car celui-ci est saturé. La politique vise les structures collectives ou les villages d'urgence. Il reste à voir si cela peut être maintenu ou si des pénuries se produiront là aussi. Pour les personnes présentant des profils spécifiques, cela prend plus de temps et VVSG examine l'offre dans les maisons de repos et de soins ainsi que dans les résidences-services. La crise ukrainienne, associée à la crise énergétique et à la crise de l'accueil, met les communes sous pression. Du côté flamand, on ne déborde pas d'enthousiasme à l'idée d'ouvrir des initiatives locales d'accueil, car le manque de logements abordables et salubres est criant et ne sera pas résolu à court terme. Les communes ont accès à l'outil de logement et peuvent ainsi mieux se coordonner entre elles pour échanger, par exemple, au sujet de l'offre disponible pour les familles ou les couples.</p>	<p>beschikbaar. Nu is er een reservatieknop die aangeeft dat van de 10.000 plaatsen er maar 1.800 à 2.000 werkelijk vrij zijn. Omdat de tijdelijke opvang bij gastgezinnen afloopt houden de gemeentes capaciteit vrij voor nadien. Het creëren van opvangcapaciteit verloopt niet naar wens. De gemeentes zoeken naar infrastructuur om meer naar collectieve opvang te gaan o.a. serviceflats en toeristische plekken. VVSG pleit voor kleinere nooddorpen. Het is de bedoeling om de Oekraïense tijdelijke beschermde weg te houden van de reguliere huisvestingsmarkt, want die is verzadigd. Het beleid mikt op collectieve structuren of nooddorpen. Het is afwachten dit kan worden volgehouden of dat er ook daar tekorten komen. Voor personen met specifieke profielen duurt het langer en kijkt VVSG naar het aanbod in woonzorgcentra en de serviceflats. De Oekraïense crisis, plaatst met de energiecrisis en de opvangcrisis stelt de gemeentes onder druk. Langs Vlaamse kant is er niet veel enthousiasme om lokale opvanginitiatieven bij te openen omdat er geen betaalbare en gezonde woningen meer zijn, wat op korte termijn niet zal opgelost geraken. Gemeentes hebben toegang tot de huisvestingstool en kunnen zo beter met elkaar afstemmen om uit te wisselen bv. rond het beschikbare aanbod voor gezinnen of koppels.</p>
<p>One step desk</p> <p>18. Question de suivi : Qu'en est-il du « one step desk » qui devait ouvrir en juillet (site de Bordet)?</p> <p>À confirmer.</p>	<p>One step desk</p> <p>18. Opvolgingsvraag: Hoe zit het met de "one step desk" die in juli open zou gaan (Bordet site)?</p> <p>Te bevestigen.</p>
<p>Communication</p> <p>Fedasil a désigné un nouveau directeur général ad interim : Fanny François.</p>	<p>Mededeling</p> <p>Fedasil heeft een nieuwe directeur-generaal ad interim aangesteld: Fanny François.</p>

Communications Service des Tutelles

Chiffres

Les chiffres sont également disponible sur le site internet du Service des Tutelles :

https://justice.belgium.be/fr/statistiques/dg_legislation_libertes_et_droits_fondamentaux#6

Nombre et origine 2021-2022

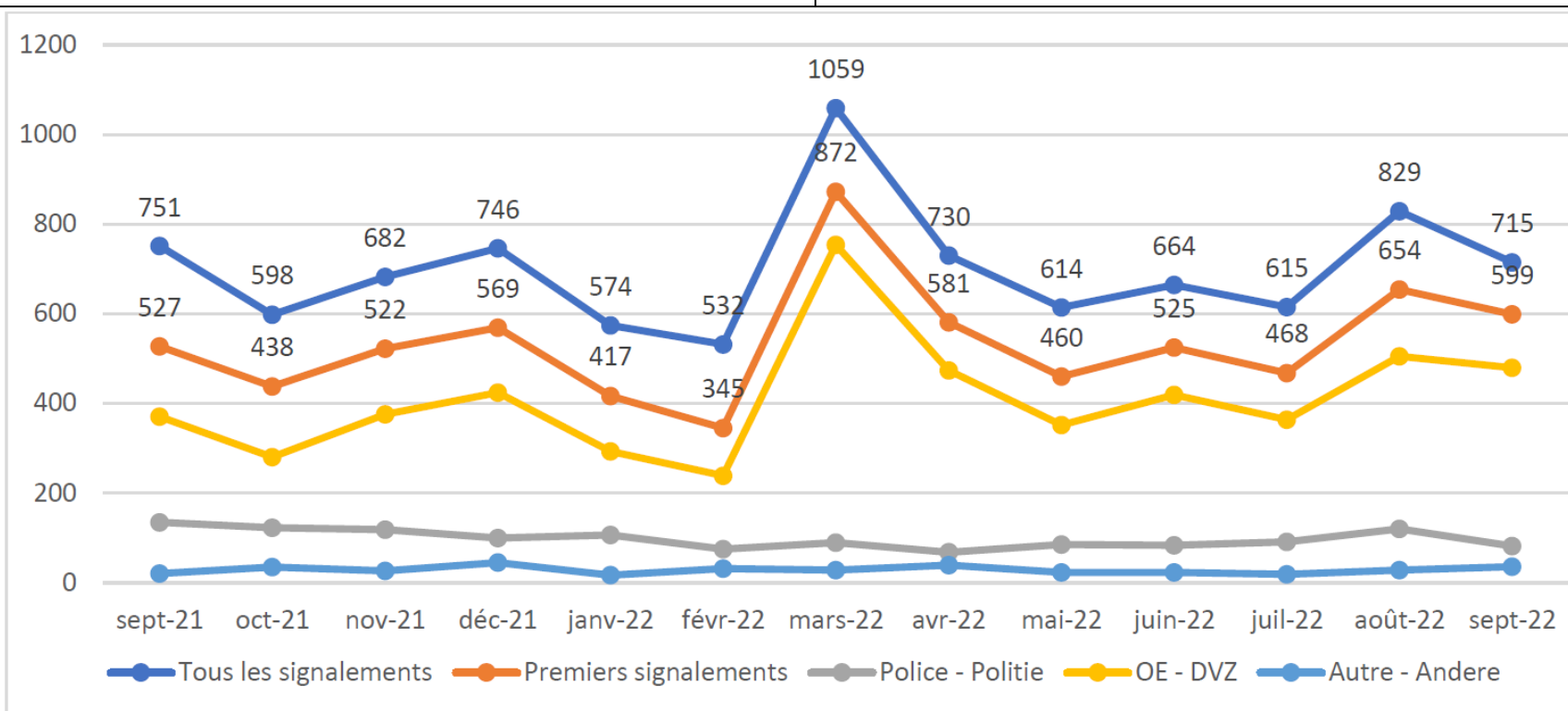
Mededelingen Dienst Voogdij

Cijfers

De cijfers ook beschikbaar op de website van de FOD Justitie:

https://justitie.belgium.be/nl/statistieken/dg_wetgeving_fundamentele_rechten_en_vrijheden#6

Aantal en herkomst 2021 en 2022



Signalements	1/2022	2/2022	3/2022	4/2022	5/2022	6/2022	7/2022	8/2022	9/2022	2022	Signalementen
Premiers signalements ³	416	346	870	580	461	527	474	655	599	4.928	Eerste signalementen ¹
Par la Police	106	75	90	68	85	84	91	117	82	802	Door de politie
Par l'OE	292	239	752	473	352	420	364	508	480	3.880	Door DVZ
Par d'Autres	17	32	28	39	24	23	19	28	36	246	Door andere
DPI ⁴	299	235	276	194	234	326	319	441	442	2.766	VIB ²
Tous les signalements⁵	574	532	1.058	729	615	665	615	833	715	6.336	Alle signalementen³

Profil des premiers signalements – Profielen eerste signalementen / Nationalités (les plus représentées) – Meest voorkomende nationaliteiten

	1/2022	2/2022	3/2022	4/2022	5/2022	6/2022	7/2022	8/2022	9/2022	TOTAL	
Afghanistan	214	187	174	133	153	228	207	281	246	1.823	Afghanistan
Ukraine	0	0	494	290	122	88	51	69	43	1.157	Oekraïne
Erythrée	34	22	33	31	24	46	24	62	45	321	Eritrea
Maroc	36	29	24	22	30	27	29	48	18	263	Marokko
Algérie	27	29	22	21	17	18	34	35	29	232	Algerije
Syrie	21	9	11	13	13	16	32	43	71	229	Syrië

³ Dit is het aantal personen dat verklaart een niet-begeleide minderjarige vreemdeling te zijn (zowel asielzoekers als niet-asielzoekers) op het moment dat zij door een politiedienst, de Dienst Vreemdelingenzaken of andere worden aangemeld bij de dienst Voogdij. Het aantal effectief als niet-begeleide minderjarige vreemdeling geïdentificeerde personen zal lager liggen. Immers, een aantal van hen zal meerderjarig zijn na het leeftijdsonderzoek en een deel kan niet geïdentificeerd worden omdat ze verdwijnen. Zie verder totaal aantal jongeren onder voogdij. Eén signalement is gelijk aan één persoon. Il s'agit ici du nombre de personnes déclarant être mineurs étrangers non accompagnés au moment où elles sont signalées au service des Tutelles par un service de police, l'Office des étrangers ou autre. Le nombre de personnes effectivement identifiées comme mineurs étrangers non accompagnés sera inférieur. En effet, certains seront déclarés majeurs suite au processus d'identification et d'autres disparaîtront ce qui ne permettra pas de les identifier. Voir plus loin pour le nombre de mineurs sous tutelle. Un signalement correspond à une personne.

⁴ VIB = Verzoek om internationale bescherming. Het is DVZ en het CGRA die het juiste aantal asielzoekers kunnen geven ; onze cijfers zijn een schatting. DPI = Demande de protection internationale. Seuls l'OE et le CGRA peuvent donner des chiffres précis concernant les demandes d'asile ; nos données sont donc une estimation

⁵ Dit cijfer betreft meerdere signalement voor dezelfde persoon. Ces données contiennent plusieurs signalements pour une même personne

Identification – Décisions d'âge mensuelles – Identificatie – Leefijdsbeslissingen, maandelijks

Identification ⁶	1/2022	2/2022	3/2022	4/2022	5/2022	6/2022	7/2022	8/2022	9/2022	TOTAL	Identificatie ⁶
1er signalements	416	346	870	580	461	527	474	655	599	4.928	1ste meldingen
Doutes émis	295	243	283	162	197	281	232	297	280	2.270	Twijfels
Nombre de tests effectués	354	234	239	155	135	242	197	260	289	2.105	Aantal testen
Décision = +18	172	150	171	84	110	139	105	208	224	1.363	Beslissing = +18
Décision = -18	102	105	93	45	59	57	46	70	96	673	Beslissing = -18

Aanstellingen en beëindigingen van voogdijen / Désigniations et cessations de tutelles

	1/2022	2/2022	3/2022	4/2022	5/2022	6/2022	7/2022	8/2022	9/2022	TOTAL	
Tutelles en cours ⁷	3.104	3.275	3.281	3.384	3.427	3.503	3.446	3.464	3.502	3.429	Lopende voogdijen ⁷
Nouvelles désignations	271	204	244	240	177	183	122	152	146	1.739	Nieuwe aanstellingen
Cessations de tutelles ⁸	108	122	107	110	139	126	128	109	111	1.060	Voogdijbeëindigingen ⁸

Tuteurs – Voogden (update 5/5/2022)

	Aantal voogden/ Nombres de tuteurs	%	Aantal voogdijen/ Nombres de tutelles	%	
Tuteurs volontaires	421	75,99%	1.150	33,08%	Vrijwillige voogden
Tuteurs privés-indépendants	92	16,61%	1.435	41,28%	Voogd als zelfstandige
Tuteurs en société	17	3,07%	386	11,10%	Voogd met een vennootschap
Tuteurs employés	24	4,33%	505	14,53%	Werknemers-voogd
Total	551		3.476		Totaal

Le Service de Tutelles a actuellement 554 tuteurs actifs : 317 néerlandophones, 237 francophones.

De Dienst Voogdij heeft momenteel 554 actieve voogden : 317 Nederlandstaligen en 237 Franstaligen

Questions

1. *Quelle est actuellement le délai d'attente pour obtenir un tuteur ?*

Le temps pour désigner un tuteur dépend de la région :

- Bruxelles – Wallonie : 4 mois
- Flandre orientale : 4 mois
- Limbourg : 8

Le Service de Tutelles peut toujours désigner un tuteur en cas d'urgence.

2. *Combien de MENA sont en attente d'un tuteur ?*

1.700 mineurs non-accompagnés attendent la désignation d'un tuteur. Une sélection est en cours actuellement pour recruter des tuteurs volontaires et indépendants. Au niveau des tuteurs professionnels, des places sont vacants à la fois chez Caritas et à la Rode Kruis, mais il y a une difficulté de trouver de bons candidats.

Vragen

1. *Wat is de huidige wachttermijn voor een voogd te krijgen?*

De tijd die nodig is om een voogd aan te stellen hangt af van het gewest:

- Brussel - Wallonië: 4 maanden
- Oost-Vlaanderen 4 maanden
- Limburg : 8

De dienst Voogdij kan altijd met spoed een voogd aanstellen in geval van nood.

2. *Hoeveel NBMV zijn wachtende op een voogd?*

1.700 niet-begeleide minderjarigen wachten op de aanstelling van een voogd. Momenteel loopt een selectieprocedure om vrijwillige voogden en voogden als zelfstandig aan te werven. Op het niveau van professionele voogden zijn plaatsen geopend bij Caritas en het Rode Kruis, maar het is moeilijk om goede kandidaten te vinden.

⁶ Het verschil in het aantal leeftijdstesten, het aantal beslissingen en de som van de meerderjarigen en minderjarigen is te wijten aan het feit dat de resultaten met vertraging toekomen en dat voorziene testen op het laatst worden geannuleerd en dit niet werd gecodeerd. Er zijn ook meer leeftijdsbeslissingen dan de optelsom meerderjarigen en minderjarigen omdat m.b.t. een deel van de jongeren er verschillende leeftijdsbeslissingen worden opgemaakt (bv. na overlegging documenten). La différence retrouvée entre le nombre de tests d'âge effectués, le nombre de décisions prises et la somme des jeunes majeurs et mineurs est due aux délais nécessaires à la communication des résultats des tests et à l'annulation (parfois encodée sur le mois suivant ou mal encodée) en dernière minute des tests. Le nombre de décisions d'âge est par ailleurs plus élevé que la somme des jeunes majeurs et mineurs car certains jeunes nécessitent plusieurs décisions d'âge (par exemple suite à la présentation de documents).

⁷ Situation en date du premier jour du mois. Situatie op de eerste dag van de maand

⁸ Het aantal voogdijbeëindigingen o.b.v. art. 24 e.a. van de programmawet van 24 december 2002 (ingevolgd meerderjarigheid, verdwijning, overlijden, enz.) is een benadering.

Nombre de cessations de tutelles au vu de l'art 24 et suivant de la loi programme du 24 décembre 2002 (majorité, disparition, décès, etc...) notamment.

Communication de l'OIM											Mededelingen IOM																																								
Chiffres											Cijfers																																								
<p>Les chiffres récapitulatifs peuvent être consultés sur le site internet de l'OIM. Cliquez ici pour plus d'informations. Les chiffres de l'AVR font référence aux retours volontaires assistés organisés via l'OIM. Pour un aperçu complet des chiffres de retour volontaire de la Belgique, veuillez consulter le site web de Fedasil : Chiffres Fedasil.</p>											<p>De overzichtscijfers zijn terug te vinden op de website van IOM op. Klik hier voor meer informatie. De AVR-cijfers hebben betrekking op de begeleide vrijwillige terugkeer die via IOM wordt georganiseerd. Voor een volledig overzicht van de cijfers over vrijwillige terugkeer uit België, zie de website van Fedasil: Cijfers Fedasil.</p>																																								
Top 10 des principaux pays de retour volontaire / Top 5 van voornaamste landen van vrijwillige terugkeer																																																			
<p>123 IOM AVRs from Belgium in September. 99% by plane, 1% by land</p>				<p>100% received a small cash reinstallation grant (EUR 350 adult/EUR 175 child or EUR 50 adult/EUR 25 child) and 37 persons received transit assistance to reach final destination</p>				<p>1511 IOM AVRs from Belgium in 2022 to 76 countries of origin</p>																																											
IOM VOLUNTARY RETURNS (AVRR) PER MONTH 2021 / 2022																																																			
<table border="1"> <caption>IOM Voluntary Returns (AVRR) per month 2021 / 2022</caption> <thead> <tr> <th>Month</th> <th>2021</th> <th>2022</th> </tr> </thead> <tbody> <tr><td>January</td><td>123</td><td>82</td></tr> <tr><td>February</td><td>139</td><td>139</td></tr> <tr><td>March</td><td>169</td><td>130</td></tr> <tr><td>April</td><td>287</td><td>143</td></tr> <tr><td>May</td><td>200</td><td>134</td></tr> <tr><td>June</td><td>198</td><td>137</td></tr> <tr><td>July</td><td>211</td><td>182</td></tr> <tr><td>August</td><td>170</td><td>109</td></tr> <tr><td>September</td><td>157</td><td>123</td></tr> <tr><td>October</td><td>136</td><td>136</td></tr> <tr><td>November</td><td>74</td><td>74</td></tr> <tr><td>December</td><td>178</td><td>178</td></tr> </tbody> </table>													Month	2021	2022	January	123	82	February	139	139	March	169	130	April	287	143	May	200	134	June	198	137	July	211	182	August	170	109	September	157	123	October	136	136	November	74	74	December	178	178
Month	2021	2022																																																	
January	123	82																																																	
February	139	139																																																	
March	169	130																																																	
April	287	143																																																	
May	200	134																																																	
June	198	137																																																	
July	211	182																																																	
August	170	109																																																	
September	157	123																																																	
October	136	136																																																	
November	74	74																																																	
December	178	178																																																	
	1/2022	2/2022	3/2022	4/2022	5/2022	6/2022	7/2022	8/2022	9/2022	Total/ Totaal																																									
OIM retour volontaire 2022	82	139	130	287	200	198	182	170	123	1.511	OIM vrijwillige terugkeer 2022																																								
Non-OIM retour volontaire avec soutien de OIM	24	19	7	4	25	34	24	23	33	193	Niet-IOM vrijwillige terugkeer met ondersteuning van IOM																																								
Totaal	106	158	137	291	225	232	206	193	156	1.704	Totaal																																								

7/2022			8/2022			9/2022		
1	Mongolie/Mongolië	57	Mongolie/Mongolië	76	Brésil/Brazilië	71		
2	Brésil/Brazilië	51	Brésil/Brazilië	21	El Salvador	15		
3	Moldave/Moldavië	26	Roumanie/Roemenië	13	Moldave/Moldavië	9		
4	Serbie/Servië	12	Moldave/Moldavië	9	Romanie/Roemenië	8		
5	Maroc/Marokko Géorgie/Georgië	6	Belarusse/Wit-Rusland	7	Belarusse/Wit-Rusland	8		
Totaux des retours volontaires pour toutes les nationalités/ Totaal vrijwillige terugkeer voor alle nationaliteiten								
Σ 7/2022		198	Σ 8/2022		182	Σ 8/2022		170

Retours volontaires par continent + par province/Vrijwillige terugkeer per continent + per provincie

	1/2022	2/2022	3/2022	4/2022	5/2022	6/2022	7/2022	8/2022	9/2022	2022	
Afrique	8	17	20	23	13	17	12	12	7	129	Afrika
Asie	11	33	24	129	77	75	86	25	23	483	Azië
Europe	17	28	27	67	48	50	46	35	23	342	Europa
Amérique	46	61	59	68	62	56	38	97	70	557	Amerika

	1/2022	2/2022	3/2022	4/2022	6/2022	7/2022	8/2022	9/2022	2022	
Anvers	17	36	26	122	68	89	11	10	456	Antwerpen
Brabant wallon	2		3	6	0	0	3		14	Waals-Brabant
Bruxelles ville	36	72	69	90	74	59	110	81	674	Brussel Stad
Hainaut	4	3	2	19	16	5	10	13	79	Henegouwen
Liège	2	12	4	20	5	2	3	5	59	Luik
Limbourg	7	1	0	5	13	0	4	2	42	Limburg
Luxembourg	0	4	1	7	5	2	5		25	Luxemburg
Namur	5	1	3	0	8	9	14	2	45	Namen
Flandre orientale	6	6	6	4	2	1	2	2	31	Oost-Vlaanderen
Brabant wallon	3	4	12	8	1	0	7	7	44	Waals Brabant
Flandre occidentale	0	0	4	6	6	15	1	1	42	West-Vlaanderen

Statut des personnes retournées/ Statuut van teruggekeerde personen

	1/2022	2/2022	3/2022	4/2022	5/2022	6/2022	7/2022	8/2022	9/2022	2022	
Migrants en séjour irrégulier	33	77	70	83	63	92	42	52	20	456	Migranten in irregulier verblijf
Demandeurs de PI déboutés	25	22	20	45	22	16	16	24	33	223	Uitgeprocedeerde verzoeker IB
Demandeurs de PI ayant arrêté leur procédure	24	40	40	159	115	90	124	94	70	832	Verzoeker IB die zijn procedure heeft stopgezet

Répartition par organisation partenaire référente/ Verdeling per doorverwijzende partnerorganisatie

	1/2022	2/2022	3/2022	4/2022	5/2022	6/2022	7/2022	8/2022	9/2022	2022	
ONG	51	86	69	170	141	128	143	106	81	975	NGO
Fedasil	28	45	54	112	35	46	27	57	27	431	Fedasil
OE	0	0	0	0	0	0	0	1	0	1	DVZ
Rode Kruis et Croix Rouge	1	1	5	3	14	20	6	2	9	61	Rode Kruis en Croix Rouge
OIM	2	7	2	2	10	4	6	4	6	43	IOM
TOTAL	82	139	130	287	200	198	182	170	123	1.511	TOTAAL

Assistance à la réintégration – Hulp bij re-integratie

Top des pays de destination	9/2022	Top bestemmingsland
Brésil	7	Brazilië
Mongolie	6	Mongolië
Moldave	4	Moldavië
El Salvador	4	El Salvador
Géorgie	3	Georgië
Nombre de personnes – nombre total des pays de destination	36	Aantal personen totaal aantal bestemmingslanden

Assistance à la réintégration pour des personnes vulnérables - Hulp voor re-integratie voor kwetsbare personen

Personnes vulnérables	9/2022	Kwetsbare personen
Accompagnement médicale	5	Medische begeleiding
Escorte médicale	0	Medisch noden met escorte
Femmes enceintes	0	Zwangere vrouwen
Familles avec enfants	4	Famillies met kinderen
Parent isolé	0	Alleenstaande ouder
Personnes âgés	1	Oudere personen
MENA	1	NBMV
Ex-MENA	0	Ex-NBMV
Victime de traite des êtres humains	0	Slachtoffer mensenhandel
TOTAL	11	TOTAAL

Questions

Afghanistan

1. Les retours volontaires se font-ils déjà vers l'Afghanistan ?

Non, les retours volontaires en Afghanistan via l'OIM sont toujours suspendus.

2. Y a-t-il des évolutions concernant la suspension des retours volontaires vers Kaboul qui prévaut depuis plus d'un an?

Non, en termes de retour volontaire par le biais de l'OIM, il y a eu peu d'évolution. Voir également les informations ci-dessous sur la détérioration générale de la situation humanitaire.

3. Sur la base de son analyse et dans le contexte actuel, l'OIM considère-t-elle qu'il est possible, sûr et raisonnable d'organiser un retour volontaire à Kaboul ?

Plusieurs éléments entrent en jeu et la situation est évaluée sur le terrain avec différents acteurs. De manière générale, on peut dire

Vragen

Afghanistan

1. Gebeuren er al vrijwillige terugkeren naar Afghanistan ?

Neen, de vrijwillige terugkeer naar Afghanistan via IOM is nog steeds opgeschort.

2. Zijn er ontwikkelingen met betrekking tot de opschorting van vrijwillige terugkeeroperaties naar Kaboel die al meer dan een jaar geldt?

Neen, op het vlak van vrijwillige terugkeer via IOM is er weinig evolutie. Zie ook onderstaande informatie over de algemene, verslechterde humanitaire situatie.

3. Acht de IOM het op basis van haar analyse en in de huidige context mogelijk, veilig en redelijk om een vrijwillige terugkeer naar Kaboel te organiseren?

que la crise générale et la situation sécuritaire qui prévaut actuellement dans le pays ne permettent pas d'organiser les retours de manière sûre et ordonnée. Voir également les informations ci-dessous sur la détérioration générale de la situation humanitaire.

4. *Le cas échéant, pour quelles raisons ces retours volontaires n'ont-ils plus lieu depuis la mi-août 2022 et quelles sont les raisons qui empêchent l'OIM d'envisager leur reprise dans un futur proche (contexte sécuritaire, autres risques pour les personnes afghanes elles-mêmes, régime taliban, ...)?*

Il n'y a pas grand-chose à dire à ce sujet pour le moment. Voir également les informations ci-dessous sur la détérioration générale de la situation humanitaire.

5. *L'OIM est-elle ou a-t-elle été contactée par les autorités belges afin d'organiser des retours volontaires à destination de l'Afghanistan?*

OIM informe régulièrement Fedasil des possibilités de retour volontaire dans les pays d'origine, y compris l'Afghanistan.

6. *Par ailleurs, l'OIM procède-t-elle à des retours volontaires vers l'Afghanistan depuis d'autres Etats de l'UE?*

Non, la suspension des retours volontaires vers l'Afghanistan via l'OIM s'applique à tous les bureaux de l'OIM.

Meerdere elementen spelen een rol en de situatie wordt op het terrein geëvalueerd met verschillende actoren. In het algemeen kan gesteld worden dat de algemene crisis en heersende veiligheidssituatie in het hele land momenteel niet toelaat om op een veilige en geordende manier terugkeer te organiseren. Zie ook onderstaande informatie over de algemene, verslechterde humanitaire situatie.

4. *Zo ja, wat zijn de redenen waarom deze vrijwillige terugkeer sinds medio augustus 2022 niet heeft plaatsgevonden en wat zijn de redenen die de IOM ervan weerhouden te overwegen deze terugkeer in de nabije toekomst te hervatten (veiligheidscontext, andere risico's voor de Afghaanse bevolking zelf, Taliban-regime, ...)?*

Hier kan weinig over gezegd worden op dit moment. Zie ook onderstaande informatie over de algemene, verslechterde humanitaire situatie.

5. *Is of werd de IOM door de Belgische autoriteiten benaderd om vrijwillige terugkeeroperaties naar Afghanistan te organiseren?*

IOM informeert Fedasil op regelmatige basis van de mogelijkheden omtrent vrijwillige terugkeer naar de landen van herkomst, inclusief Afghanistan.

6. *Voert de IOM ook vrijwillige terugkeeroperaties naar Afghanistan uit vanuit andere EU-lidstaten?*

Neen, de opschorting van de vrijwillige terugkeer naar Afghanistan via IOM geldt voor alle IOM kantoren.

<p>Communications</p> <p>Informations générales de l’OIM sur la situation humanitaire en Afghanistan</p> <p>Plus d’un an après la prise du pouvoir par les Talibans, on estime que 24,4 millions de personnes — 59 pour cent de la population afghane — dépendent de l’aide internationale et des secours d’urgence dans leur vie quotidienne.</p> <p>Depuis août 2021, presque tous les Afghans ont plongé dans la pauvreté et le pays est confronté au risque d’un effondrement systémique. Cette catastrophe humanitaire est en grande partie due à la hausse des prix des denrées alimentaires, à la grave malnutrition, aux possibilités limitées de moyens de subsistance, ainsi qu’aux déplacements provoqués par le conflit et aux besoins de protection complexes, y compris l’hébergement d’urgence, l’orientation et la réunification familiale.</p> <p>Les personnes vivant dans les 34 provinces de l’Afghanistan ont un besoin vital d’aide d’urgence. La prestation des services de base est fortement affectée et les programmes de développement ont été suspendus. Les chocs économiques et environnementaux actuels entraînent une baisse importante des revenus, une diminution des envois de fonds et une flambée des prix des denrées alimentaires et d’autres produits de base.</p> <p>Dans cette situation complexe, l’Organisation internationale pour les migrations (OIM) continue de répondre aux besoins humanitaires et de réduire les risques liés à la protection des personnes en déplacement, tout en s’efforçant d’atténuer l’impact des crises en cours et émergentes, comme le séisme majeur qui a frappé en juin dernier.</p> <p>Au cours des 12 derniers mois, l’OIM a aidé plus de 1,3 million d’Afghans en distribuant de la nourriture et en fournissant des abris</p>	<p>Mededelingen</p> <p>Algemene informatie IOM over de humanitaire situatie in Afghanistan</p> <p>Ruim een jaar na de machtsovername door de Taliban zijn naar schatting 24,4 miljoen mensen - 59% van de Afghaanse bevolking - in hun dagelijks leven afhankelijk van internationale hulp en noodhulp.</p> <p>Sinds augustus 2021 zijn bijna alle Afghanen in armoede gedompeld en dreigt het land ineen te storten. Deze humanitaire catastrofe wordt grotendeels veroorzaakt door stijgende voedselprijzen, ernstige ondervoeding, beperkte mogelijkheden om in hun levensonderhoud te voorzien, alsook door door conflicten veroorzaakte ontheemding en complexe beschermingsbehoeften, waaronder noodhuisvesting, doorverwijzingen en gezinshereniging.</p> <p>Mensen in alle 34 provincies van Afghanistan hebben dringend noodhulp nodig. De basisdienstverlening is zwaar getroffen en ontwikkelingsprogramma's zijn opgeschort. Voortdurende economische en ecologische schokken hebben geleid tot aanzienlijke inkomensdalingen, slinkende geldtransfers en stijgende prijzen voor voedsel en andere grondstoffen.</p> <p>In deze complexe situatie blijft de Internationale Organisatie voor Migratie (IOM) zich richten op humanitaire behoeften en het verminderen van de beschermingsrisico's voor mensen die onderweg zijn, terwijl ze tegelijkertijd werkt aan het verzachten van de gevolgen van lopende en opkomende crises, zoals de zware aardbeving die in juni van dit jaar plaatsvond.</p> <p>In de afgelopen 12 maanden heeft de IOM meer dan 1,3 miljoen Afghanen geholpen met de verdeling van voedsel, tijdelijk onderdak, toegang tot bescherming, water, hygiëne, gezondheidszorg en andere benodigdheden. De noodopvang is drastisch uitgebreid en bereikt bijna een op de twee Afghanen in nood, terwijl de verlening van gezondheidszorg is toegenomen van 4 provincies vóór augustus 2021 tot 13 provincies vanaf augustus 2022,</p>
--	---

<p>temporaires, un accès à la protection, à l'eau, à l'hygiène, aux services de santé et à d'autres services essentiels. Les activités liées aux abris ont été considérablement étendues, profitant à près d'un Afghan sur deux dans le besoin, tandis que les soins de santé sont passés de 4 provinces avant août 2021 à 13 en août 2022, venant en aide à plus de 411 000 personnes.</p> <p>Un an après le début de la crise, le Plan d'action global 2021-2024 de l'OIM n'est financé qu'à hauteur de 34 pour cent, la plupart des fonds étant destinés aux besoins humanitaires les plus fondamentaux. Compte tenu de la détérioration des conditions de vie due à l'augmentation du coût de la vie, de l'impact de la guerre en Ukraine sur les prix de la nourriture et du carburant, d'une hausse importante du chômage et des chocs et catastrophes induits par les changements climatiques, l'OIM recherche un financement supplémentaire pour les programmes de relèvement en Afghanistan. Les progrès réalisés en soutien au peuple afghan doivent être amplifiés dans les mois à venir et avant l'hiver prochain. Pour plus d'information : https://afghanistan.iom.int/situation-reports.</p>	<p>waarbij meer dan 411.000 personen met levensreddende diensten werden ondersteund.</p> <p>Een jaar na het begin van de crisis wordt het alomvattende actieplan 2021-2024 van de IOM slechts voor 34 procent gefinancierd, waarbij het grootste deel van de financiering gericht is op de meest fundamentele, humanitaire behoeften. In het licht van de verslechterende levensomstandigheden als gevolg van een stijging van de kosten van levensonderhoud, de impact van de oorlog in Oekraïne op de voedsel- en brandstofprijzen, een grote stijging van de werkloosheid en door de klimaatverandering veroorzaakte schokken en rampen, zoekt IOM aanvullende financiering voor herstelprogramma's in Afghanistan. De vooruitgang die is geboekt bij de ondersteuning van het Afghaanse volk moet de komende maanden en in de aanloop naar de komende winter worden versterkt. Voor meer informatie: https://afghanistan.iom.int/situation-reports.</p>
<p>Réunion des partenaires et conférence Villes et migration</p> <ul style="list-style-type: none"> • Date : mardi 13 décembre • Lieu : Malines <p>Les détails suivront plus tard et l'invitation sera bientôt partagée.</p>	<p>Partner meeting & Conferentie Steden & Migratie</p> <ul style="list-style-type: none"> • Datum: Dinsdag 13 December • Locatie: Mechelen • Details volgen later en uitnodiging zal binnenkort gedeeld worden
<p>IOM project team Ukraine Support Project "Be With U"</p> <p>L'OIM soutient actuellement le SPF Sécurité Sociale et le SPP Intégration Sociale dans la mise en place d'un mécanisme de coordination qui permettra aux institutions gouvernementales belges de suivre l'arrivée et la situation socio-économique des personnes déplacées en provenance d'Ukraine. Le projet vise, entre autres, à faciliter le partage d'informations entre les diverses agences gouvernementales et non gouvernementales impliquées à différents</p>	<p>IOM project team Ukraine Support Project "Be With U"</p> <p>IOM ondersteunt momenteel de FOD Sociale Zekerheid en de POD Maatschappelijke Integratie bij het opzetten van een coördinatiemechanisme dat de Belgische overheidsinstellingen in staat zal stellen de toevloed en socio-economische situatie van ontheemde personen uit Oekraïne op te volgen. Het project heeft onder meer als doel om het delen van informatie te faciliteren tussen de verschillende betrokken overheidsinstanties en niet-gouvernementele organisaties op</p>

<p>niveaux administratifs afin de coordonner et d'améliorer le soutien aux bénéficiaires. Le projet est mis en œuvre dans le cadre du programme d'appui aux réformes structurelles de la Commission européenne et a aussi pour objectif d'établir des structures de coordination durables pour le futur.</p> <p>Dans le cadre de ce projet, l'OIM s'engage auprès des organisations impliquées dans l'accueil et l'intégration des réfugiés et des personnes déplacées afin de mieux comprendre les besoins et les attentes en matière de coordination et d'échange d'informations sur cette question. Les membres de la réunion de contact Myria jouent un rôle crucial à cet égard. Si votre organisation est intéressée de participer à une enquête concernant cette coordination, nous vous invitons à contacter Anke Van de Velde (avandavelde@iom.int).</p>	<p>verschillende beleidsniveaus om steunverlening te coördineren en verbeteren. Het project wordt uitgevoerd in het kader van het steunprogramma voor structurele hervormingen van de Europese Commissie en heeft ook als doel om duurzame coördinatiestructuren op te zetten voor de toekomst.</p> <p>In het kader van dit project, gaat IOM in gesprek met organisaties die betrokken zijn bij de ontvangst en integratie van vluchtelingen en ontheemde personen om de noden en verwachtingen voor coördinatie en informatie-uitwisseling omtrent deze thematiek beter te begrijpen. De leden van de Myria-contactvergadering spelen hierin een cruciale rol. Indien uw organisatie interesse heeft om deel te nemen aan een survey omtrent deze coördinatie, nodigen wij u uit contact op te nemen met Anke Van de Velde (avandavelde@iom.int).</p>
<p>Communications UNHCR</p> <ul style="list-style-type: none"> • L'Assemblée générale des Nations Unies a renouvelé le mandat du Haut Commissaire des Nations Unies pour les réfugiés, Filippo Grandi pour une nouvelle période de deux ans et demi (27/09/2022) → Source • Angela Merkel est la lauréate de la distinction Nansen du HCR pour ses efforts de protection des réfugiés au plus fort de la crise syrienne (11/10/2022) → Source • Le Comité exécutif du HCR adopte une conclusion sur la santé mentale et le soutien psychosocial (UNHCR's Executive Committee adopts a Conclusion on Mental Health and Psychosocial Support) (14/10/2022) → Source (en anglais) 	<p>Mededelingen UNHCR</p> <ul style="list-style-type: none"> • De Algemene Vergadering van de VN heeft het mandaat van VN Hoge Commissaris voor de Vluchtelingen Filippo Grandi met tweeënhalf jaar verlengd (27/09/2022) → Bron • UNHCR reikt Nansen Refugee Award uit aan Angela Merkel voor haar inspanningen om vluchtelingen te beschermen op het hoogtepunt van de Syrische crisis (11/10/2022) → Bron • Het Uitvoerend Comité van UNHCR heeft een conclusie aangenomen over de geestelijke gezondheid en psychosociale ondersteuning (UNHCR's Executive Committee adopts a Conclusion on Mental Health and Psychosocial Support) 14/10/2022) → Bron (in het Engels)
<p>La prochaine réunion de contact aura lieu le 23/11/2022</p> <p>Vous désirez poser des questions aux instances concernées ?</p>	<p>De volgende contactvergadering gaat door op 23/11/2022</p> <p>Wenst u vragen over te maken aan de officiële instanties?</p>

Merci de transmettre vos questions pour le **16/11/2022 10h** au plus tard à myria@myria.be :

Réunions suivantes 2023 : **25/1**, 15/3, 17/5, 21/6

Gelieve uw vragen tegen **16/11/2022 10h** te versturen aan myria@myria.be:

Volgende vergaderingen 2023 : **25/1**, 15/3, 17/5, 21/6